

KATALOGU
I PROGRAMIT
PRODHUES **2024**



**Na kanë mësuar
VITET
fleksibilitet**

**DEKADA
këmbëngulje**

**SHEKUJ
diversitet**

**Tek ne ndërthuren
TË GJITHA
NUANCAT E SHEKULLIT!**



tregimi për ne

CHROMOS SVJETLOST është fabrika e prodhimit të ngjyrave dhe llaqeve nga Lužani, traditë e prodhimit të ngjyrave dhe llaqeve në këtë hapësirë daton që nga viti 1920.

Tradita, kualiteti i lartë dhe adaptimi ndaj kërkesave të tregut. Në disa fjalë të janë të përmbledha më të rëndësishmet e fabrikës tonë.

Jemi krenar me traditën tonë e cila është dëshmi, se si në këto vite e dekada kemi dërguar dhe dërgojmë produkte kualitative, gjithmonë sipas nevojave të tregut, trendeve të fundit dhe arritjeve teknologjike.

Rezultat i kësaj është edhe prezenca në rritje në tregjet kërkuese europiane. Në Kroaci shumë prej produkteve tona janë lider në kategoritë e tyre.

Prandaj gjithë këtyre viteve jemi **PËR NJË NUANCË MË TË MIRË!**



ku gjindemi

KROACIA www.chromos-svjetlost.hr

SHQIPËRIA www.chromos-svjetlost.al

BOSNA DHE HERCEGOVINA www.chromos-svjetlost.hr

MALI I ZI www.chromos-svjetlost.hr

ÇEKIA www.chromos-svjetlost.cz

ITALIA www.chromos-svjetlost.eu

KOSOVA www.chromos-svjetlost.al

HUNGARIA www.chromos.hu

GJERMANIA www.chromos-svjetlost.eu

RUMANIA www.chromos-svjetlost.ro

RUSIA www.chromos-svjetlost.ru

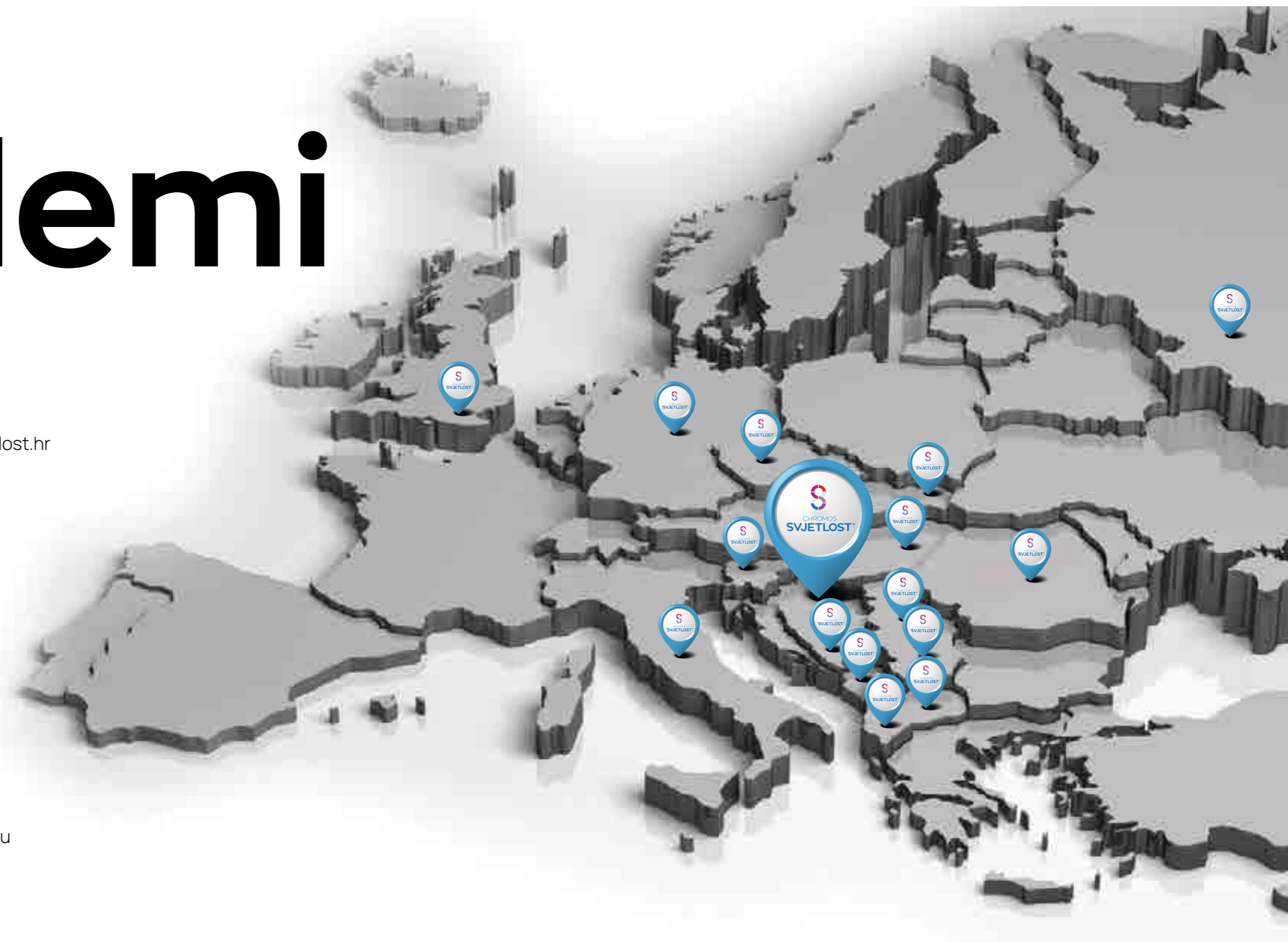
MAQEDONIA E VERIUT www.chromos-svjetlost.eu

SLOVAKIA www.chromos-svjetlost.sk

SLOVENIA www.chromos-svjetlost.si

SERBIA www.chromos-svjetlost.hr

BRITANI E MADHE www.chromos-svjetlost.uk



PËRMBAJTJA

I. MBROJTJA E METALIT

1.1. MBROJTJA ANTIKORROZIVE

KEMOLUX AK ngjyrë themelore për metal	14
KEMOLUX universal bojë antikorrozive me tharje të shpejtë	15
KEMODUR S primer për shtresa të galvanizuara	16
KEMOCEL ngjyrë themelore për metal	17
HARDLUX rust beater	18
KEMEPOX WASH PRIMER	18
HARDLUX DS ngjyrë themelore për metal	19

1.2. BOJËRAT MBULUESE PËR METAL

KEMOLUX llak	20
KEMOLUX llak për radiatorë	21
KEMOLUX veshje të ndërmjetme	21
HARDLUX metal efekt llak	22
HARDLUX metal efekt llak DIRECT DTM	23
HARDLUX DIRECT 3in1	25
HARDLUX profesional llak	26
HARDLUX hammerschlag efekt llak	27
TERMOSTAL 400	28
TERMOSTAL 600 PROFİ	28
KEMOCEL bojë me tharje të shpejtë	29
KEMOCEL bojë nitro	30

1.3. TË TJERAT

KOREX	31
KOREX PAINT STRIPPER	31

II. MBROJTJA E DRURIT

2.1. LYERËSIT THEMELORË-PRIMER

ULTRA LAZURIT BASE	35
ULTRA RENOVA	35
KEMOLUX ventiluese ngjyrë themelore	36
KEMOLUX bojë vajore	36
KEMOCEL ngjyrë themelore për dru	37
KEMOCEL primer për gërryerje të thatë	37

2.2. LYERËSIT LAZUR

ULTRA LAZURIT	38
ULTRA LAZURIT 3in1	39
ULTRATON lasur	40
ULTRATOP lasur	41

2.3. TË TJERAT

ULTRA DECKING OIL	44
ULTRA DECKING CLEANER	44
KEMOLUX llak për varka	45
DRVOSPOJ	46
DRVOFRONT	46
ULTRA kit për dru	47

2.4. MAESTRO PRODUKTE PËR PARKET

MAESTRO impregnes	48
MAESTRO masë për fugim të parketit	48
MAESTRO PROFİ masë për fugim të parketit	48
MAESTRO solucion për larje të veglave	49
MAESTRO ngadalsues për parket	49
MAESTRO gjel për parket	49
MAESTRO 2K PU llak parketi - me shkelqim	50
MAESTRO 2K PU llak parketi - gjysem mat	51
MAESTRO 2K PU llak parketi -mat	52
MAESTRO 2K PU llak për salla sportive - mat	53
MAESTRO primer për estrih	54
MAESTRO PU primer	54
MAESTRO ngjitës parketi- KLASIK	55
MAESTRO ngjitës parketi- LAMEL	55
MAESTRO 2K PU ngjitës parketi	56

2.5. AQUAMAESTRO PRODUKTE PËR PARKET

AQUAMAESTRO llak themelor akrilik për parket	57
AQUAMAESTRO 2K PU llak parketi me shkelqim / gjysem mat / mat	57
AQUAMAESTRO 1K PU llak	58
AQUAFLOOR llak	58

III. AQUALUX	
AQUALUX ngjyrë themelore për dru	62
AQUALUX ngjyrë themelore për metal	63
AQUALUX llak	63
AQUALUX LASUR BASE	64
AQUALUX LAZURA	65
AQUALUX STRONG	66
AQUALUX SHABBY CHIC	67

IV. FINALIT SISTEMET	
FINALTERM BASIC	70
FINALTERM BASIC white	71
FINALTERM S	72
FINALTERM S white	73
FINALTERM SF fiber	74
FINALTERM S light ngjitës dhe glet W	75
FINAL GRUND Uni	76
FINAL GRUND fiber	76
FINALPLAST	77
FINAL suva akrilike	78
FINAL suva silikate	79
FINAL suva silikon	80
FINAL SI-SI suva	81
FINAL NANO PREMIUM suva	82
FINAL GLITTER	83

V. MBROJTJA E SIPËRFAQEVE TË FASADAVE	
5.1. IMPREGNUESIT	
SIMPRA universal primer	86
SIMPRA silikon primer	86
SIMPRA silikon primer	87
SIMPRA nano primer	87
SIMPRA HAFTGRUND primer	88
BRAVO primer 1:5	88

5.2. MBROJTJA E SIPËRFAQEVE TË FASADAVE	
DISPERVAN	90
BRAVO FAS	90
FASENA akril	92
FASENA silikon	92
FASENA fiber	94
FASENA elastic	94
FASENA silikon	96
FASENA silikon fiber	96
FASENA DARK COOL	98

5.3. TË TJERAT	
KAMEN PROTECT	100
BETONTON	101
SIMPRA MULTICONTACT	102
SIMPRA MULTICONTACT SN 1:5	102

SIMPRA BETONKONTAKT CS	103
FINAL ANTIGRAFITNI PREMAZ	103

VI. MBROJTJA E MUREVE TË BRENDSHME	
6.1. MBROJTJA E MUREVE TË BRENDSHME	
BRAVO	106
KEMOPOL	106
KEMOPOL PLUS	108
KEMOPOL PREMIUM	110
KEMOPOL PROTECT	112
KEMOPOL PREMIUM PROTECT	112
KEMOPOL PLUS BIO SILIKAT	114
KEMOPOL PREMIUM BIO SILIKAT	114
LATEX STRONG BIO SILIKAT	115
LATEX STRONG	116
TOP STAR GLITTER	118
TOP GLOSS	119
TOP MAT	119
TOP PREMIUM	120
BRAVO KREATIV	122
BRAVO MAGNETIC	122
BRAVO INSPIRE SANDE	124
BRAVO INSPIRE VELOUR	126
BRAVO INSPIRE ELITE	128

6.2. PRODUKTET TJERA PËR PËRDORIM NË NDËRTIMTARI	
KEMOTON PLUS	130
KEMOTON STRONG	130
PREMIUM GLET	131
KALIJEV SAPUN	131
ALGENON IN PROTECTION	132
ALGENON	132
ALGENON PLUS	133
SIMPRA grundmix primer	133

VII. SINJALIZIMI SHITESËHOLLË	
EKOSIGNOL	136

VIII. TRETESIT	
TRETËS SINTETIK	140
TRETËS NITRO	140
TRETËS PËR BOJËRAT ME THARJE TË SHPEJTË	140
HARDLUX HAMMERSCHLAG TRETËS	141
EKOSIGNOL TRETËS	141
HARDLUX RUST BEATER TRETËS	141

IX. TOP MIX SISTEMET	
TOP MIX SISTEMET PËR NUANCIM	144

X. REFERENCE	
REFERENCE	152

MËNYRA E APLIKIMIT:



- kistë



- furcë për
BRAVO INSPIRE



- spërkatje



- rul



- gleterë



- zhytje



- sfungjeri



- lopatë me
dhëmbëzorë



CHROMOS
SVJETLOST®



I. MBROJTJA E METALIT





KEMOLUX AK ngjyrë themelore për metal



Shërben si bojë antikorrozive për të gjitha sipërfaqet e konstruksioneve metalike, pajisjet e industrisë dhe instrumentet e tjera metalike të cilat janë kohë pas kohe apo gjithmonë të ekspozuar ndikimeve atmosferike të motit në kushtet normale.

Përdorimi: Në sipërfaqen metalike të përgatitur mirë (pa korozion, lagështi dhe yndyrë) aplikohet me furcë, rul, spërkatje apo zhytje në dy shtresa, në periudhë prej së paku 10 h. Si lyerës perfundimtar mund të përdoren: KEMOLUX llak, HARDLUX metal efekt llak dhe HARDLUX profesional llak. Për mbrojtje kualitative rekomandohet aplikimi i ngjyrës themelore në dy shtresa derisa të fitohet trashësia e filmit prej 60 µm. Shtresa e dytë aplikohet pas së paku 10h nga aplikimi i shtresës së parë. Lyerësi është i tharë në prekje pas 3-4 h në 20 °C me 65 % lagështi mesatare të ajrit dhe ajrosje të mirë. Plotësisht është i tharë pas 24 h.

Mbulimi: 0,15 l/m² në dy shtresa (2 x 30 µm).

Tretja: tretës sintetik

Paketimi: 0,20 l / 0,75 l / 2,5 l / 18 l

Aplikim:    

Nuancat:  T201 KUQE  T202 HIRI  BARDHË

*KARAKTERIN E INFORMACIONIT

KEMOLUX universal bojë antikorrozive me tharje të shpejtë



KEMOLUX përdoret si nënshtresë antikorrozive për mbrojtjen e sipërfaqeve metalike në prodhimin e makinave dhe veglave bujqësore, mjeteve lidhëse, pajisjeve industriale dhe prodhimeve tjera të industrisë së përpunimit të metalit dhe inxhinieri mekanike.



Përdorimi: Për të arritur mbrojtjen optimale rekomandohet spërkatja me rërë (sandblasting) deri Sa2 apo me dorë/makinë deri St2 sipas HRN EN ISO 12944/4. Në sipërfaqen metalike të përgatitur mirë (pa korozion, lagështi dhe yndyrë) aplikohet me furcë apo rul për sipërfaqe të vogla (e tretur mas.5% të tretësit) dhe me spërkatje apo zhytje (e tretur mas.5% të tretësit) në dy shtresa. I përshtatshëm për aplikim në sistemin "lagur në të lagur". Si lyerës perfundimtar mund të përdoren: KEMOLUX llak, KEMOLUX BS llak, KEMOCEL BS llak, HARDLUX metal efekt, HARDLUX profesional llak, KEMOCEL bojë nitro dhe HARDLUX hammerschlag efekt llak.

Mbulimi: 0,20 l/m² në dy shtresa (2 x 30 µm).

Tretja: tretës nitro / tretës për bojëra me tharje të shpejtë

Paketimi: 0,20 l / 0,75 l / 2,5 l / 18 l

Aplikim:    

Nuancat:  T201 KUQE  T202 HIRI  BARDHË



*KARAKTERIN E INFORMACIONIT

KEMODUR S primer për shtresa të galvanizuara



KEMODUR S bojë themelore me tharje të shpejtë është lyerës anitkoroziv në sistemin e mbrojtjes së sipërfaqeve të metaleve siq janë hekuri, çeliku, hekuri i zinkuar alumini dhe legurat nga alumini.

Përdorimi: Në sipërfaqe të përgatitur mirë (pa korozion, lagështi dhe yndyrë) aplikohet me spërkatje, I tretur në 30-35" sipas HRN EN ISO 2431, DIN 4 në temp. 20 °C. Lyerësi tjetër (ngjyrat themelore, ngjyrat nitro apo me ngjyrat me tharje të shpejtë) mund të aplikohen në intervale të ndryshme, pa kufizime. Si lyerës perfundimtar mund të përdoren: KEMOLUX llak, KEMOLUX BS llak, KEMOCEL BS llak, HARDLUX metal efekt, HARDLUX profesional llak, KEMOCEL bojë nitro dhe HARDLUX hammerschlag efekt llak.

Mbulimi: 0,19 l/m² në dy shtresa (2 x 30 µm).

Tretja: tretës nitro

Paketimi: 0,75 l / 2,5 l / 18 l

Aplikim: 

Nuancat:



*KARAKTERIN E INFORMACIONIT

KEMOCEL ngjyrë themelore për metal



Përdoret si nënshtresë antikorrozive për mbrojtjen e konstruksioneve prej hekuri dhe çeliku, industrinë e makinave bujqësore, prodhimeve në industrinë elektrike etj.

Përdorimi: Në sipërfaqen metalike të përgatitur mire (pa korozion, lagështi dhe yndyrë) aplikohet me spërkatje apo zhytje (I tretur me 15-20% tretës) në dy shtresa, 20min pas aplikimit të shtresës së pare, në 21° C me furcë apo rul në sipërfaqe më të vogla (e tretur max. 10% tretës). Para aplikimit të përzihet mire ngjyra!. Si lyerës perfundimtar mund të përdoren: KEMOLUX llak, KEMOLUX BS llak, KEMOCEL BS llak, HARDLUX metal efekt, HARDLUX profesional llak, KEMOCEL bojë nitro dhe HARDLUX hammerschlag efekt llak.

Mbulimi: 0,20 l/m² në dy shtresa (2 x 30 µm).

Tretja: tretës nitro

Paketimi: 0,75 l / 2,5 l / 18 l

Aplikim:    

Nuancat:



*KARAKTERIN E INFORMACIONIT

HARDLUX rust beater



HARDLUX RUST BEATER është lysterës antikorroziv i cili thahet në kontakt me ajrin, me veti të shkëlqyeshme mekanike; lysterës themelor dhe mes shtresave i cili mund të përdoret direkt në ndryshkun i cili e lidh korrozionin, e neutralizon atë dhe e ndalon zgjerimin e mëtutjeshëm.

Përdorimi: Përdoret për mbrojtjen e të gjitha llojeve të konstruksioneve metalike, paisjeve për industri dhe paisjeve tjera metalike të cilat pjesërisht ose vazhdimisht janë të ekspozuar ndikimeve atmosferike në kushte normale.

Mbulimi: 0,09 - 0,10 l/m² në një shtresë me trashësi filmi prej 30 μm.

Tretja: tretës për HARDLUX rust beater

Paketimi: 0,75 l

Aplikim:   

Nuancat:  *KARAKTERIN E INFORMACIONIT

KEMEPOX wash primer



Lysterës themelor dy komponentësh në bazë të kombinimit të lidhësve nga polivinilbutirali dhe fenoli si dhe acidit fosforik si aktivizues. Përdoret si lysterës themelor për mbrojtjen e të gjitha llojeve të metaleve, metaleve të lehta dhe sipërfaqeve të zinkuara. Lysterësi është kompatibel me lysterësit e tjerë nitro, alkid, epoksid dhe poliuretanic të prodhuesit Chromos-Svjetlost d.o.o përveq lysterësit në bazë të zinkut.

Përdorimi: Para përdorimit të KEMEPOX WASH PRIMER duhet përzier mirë! Në sipërfaqen e thatë, të pastërt dhe pa pluhur aplikohet me spërkatje pa u tretur, në sipërfaqe më të vogla aplikohet me rul.

Mbulimi: 8 - 10 m²/l në një shtresë në sipërfaqe të lëmuar, me trashësit të filmit të tharë prej 10-15 μm.

Paketimi: 0,78 l + 0,22 l

HARDLUX DS ngjyrë themelore për metal




Lysterësi bazë për metal është lysterës shtresëtrashë me bazë të rezinave alkide nga uretani dhe pigmenteve antikorrozive.

Përdorimi: Lysterës bazë në sistemet e mbrojtjes alkide të konstruksioneve metalike, paisjeve në bujqësi etj. Këtë lysterës e karakterizon rezistenca e mirë kohore. Përdoret në kombinim me lysterës të ndryshëm përfundimtar alkid. Për arritjen e mbrojtjes optimale rekomandohet pastrim mekanik apo makinerik deri St2 sipas HRN EN ISO 12944/4. Sipërfaqja duhet të jetë paraprakisht e thatë, e pastërt dhe pa yndyrë. Aplikohet me me spërkatje pa ajër, në sipërfaqe të vogla mund të aplikohet me furcë apo rul.

Mbulimi: 0,12 l/m² në një shtresë od 60 μm.

Tretja: tretës sintetik

Paketimi: 0,75 l / 18 l

Nuancat:  *PRODUKTET ME BAZE TE REZINAVE ALKIDE KANE PRIRJE VERDHEZUESE/ZBEHESE, SIDOMOS NE HAPESIRAT E BRENDSHME, TE ERRETA PER SHKAK TE MUNGESES SE NDRICIMIT

T202
HIRI



*KARAKTERIN E INFORMACIONIT

KEMOLUX llak



Përdoret si shtresë përfundimtare për mbrojtjen e konstruksioneve të metalit, çelikut, drurit si dhe mureve.

Përdorimi: Sipërfaqen duhet grryer ngadalë dhe si shtresë themelore të aplikohet KEMOLUX bojë vajore themelore për dru apo KEMOLUX bojë themelore ventiluese. Drurin paraprakisht të ngjyrosur me llak duhet vetëm të grryhet dhe të pastrohet nga pluhuri. Në sipërfaqen e pastërt dhe të thatë aplikohet një shtresë KEMOLUX AK bojë themelore për metal, KEMOLUX universal AK BS bojë themelore për metal apo KEMEPOX wash primer, dhe si shtresë përfundimtare duhet aplikuar KEMOLUX LLAK. Aplikohet me furcë apo rul (l tretur max.5% tretës) dhe me spërkatje apo zhytje (l tretur me 10-15% tretës) në dy deri tri shtresa, në largësi prej së paku 16h, në 20 °C. Shërzhat e ndryshme prodhuese, si dhe produktet e nuancuara në TOP MIX systemin duhet egalizuar para përdorimit.


Mbulimi: 0,22 l/m² në dy shtresa (2 x 30 µm).

Tretja: tretës sintetik

Paketimi: 0,20 l / 0,75 l / 2 l / 2,5 l / 17 l / 18 l

Aplikim:    

Nuancat:



*PRODUKTET ME BAZE TE REZINAVE ALKIDE KANE PRIRJE VERDHEZUESE/ZBEHESE, SIDOMOS NE HAPESIRAT E BRENDSHME, TE ERRETA PER SHKAK TE MUNGESES SE NDRICIMIT. QE TE EVITOHET KY PROBLEM REKOMANDOJME PERDORIMIN E LYERESVE NE BAZE AKRILIKE - AQUALUX LLAK (PER SIPERFAQE METALIKE ESHTË I DETYRUESHËM AQUALUX THEMLORE PER METAL).

*KARAKTERIN E INFORMACIONIT

KEMOLUX llak për radiatorë



KEMOLUX bojë zmalto sintetike për radiatorë thahet në kontakt me ajrin dhe ka veti mekanike të shkëlqyera, rezistente ndaj ndikimeve klimatike, vajrave dhe kimikateve. Shkëlqimi dhe ngjyra mbeten të pandryshuara për një kohë të gjatë. Termikisht stabile deri në 80°C (ngjyrat e lehta), përkatësisht 120°C (ngjyrat e thella).

Përdorimi: Përdoret si shtresë përfundimtare, mbrojtëse dhe zbukuruese për radiatorë.

Mbulimi: 0,22 l/m² në dy shtresa (2 x 30 µm).

Tretja: tretës sintetik

Paketimi: 0,20 l / 0,75 l / 2,5 l / 18 l

Aplikim:    

Nuancat:



* PRODUKTET ME BAZE TE REZINAVE ALKIDE KANE PRIRJE VERDHEZUESE/ZBEHESE, SIDOMOS NE HAPESIRAT E BRENDSHME, TE ERRETA PER SHKAK TE MUNGESES SE NDRICIMIT.

KEMOLUX veshje të ndërmjetme



Lyerësi i ndërmjetëm është lyerës alkid i cili thahet në kontakt me ajrin.

Përdorimi: KEMOLUX lyerësi i ndërmjetëm - i bardhë përdoret si lyerës i mesëm në sistemet alkide të mbrojtjes së metaleve, drurit apo mureve. Në sipërfaqen e thatë dhe të pastërt paraprakisht të mbrojtur me primer bojë përkatëse (KEMOLUX primer bojë metal, KEMOLUX primer bojë vaji, KEMOLUX primer ajrosës-ventilues) aplikohet një shtresë KEMOLUX lyerës i ndërmjetëm - i bardhë.

Mbulimi: 0,10 l/m² në një shtresë (1 x 30 µm).

Tretja: tretës sintetik

Paketimi: 0,75 l

Aplikim:    

Nuancat:



* PRODUKTET ME BAZE TE REZINAVE ALKIDE KANE PRIRJE VERDHEZUESE/ZBEHESE, SIDOMOS NE HAPESIRAT E BRENDSHME, TE ERRETA PER SHKAK TE MUNGESES SE NDRICIMIT.

*KARAKTERIN E INFORMACIONIT

HARDLUX metal efekt llak



HARDLUX bojë me efekt metalik është bojë alkide që thahet në kontakt me ajrin dhe përmban veti të shkëlqyera mekanike, rezistencë ndaj ndikimeve klimatike, vajrave dhe kimikateve. Pigmentuar me grimca oksidi hekuri.

Përdorimi: Përdoret si shtresë përfundimtare mbi sipërfaqen e metalit me qëllim mbrojtës dhe dekorues.

Mbulimi: 0,20 l/m² në dy shtresa (2 x 40 µm).

Tretja: tretës sintetik

Paketimi: 0,75 l / 2,5 l / 10 l / 18 l

Aplikim:   

Nuancat:



HIRI



ANTRACIT



ZEZË

HARDLUX metal efekt llak DIRECT DTM



HARDLUX metal efekt llak DIRECT DTM është lysterës themelor dhe përfundimtar për mbrojtjen dhe dekorimin e sipërfaqeve të brendshme dhe të jashtme të metaleve tek të cilët dëshirohet të arrihet pamja e hekurit të përpunuar. Për shkak të vetive antiokorrozive mund të aplikohet direkt në metalin e korroduar, celik, alumin dhe lysterës tjerë me veti të thithjes së ngjyrave. Në sipërfaqe paraprakisht të pastruara nga grimcat e vrazhda të korrozionit. Sipërfaqet e lëmuara sikurse alumini duhet njëherë të grryhen që të sigurohet ngjitja e mirë e lysterës. Këmbur S duhet përdorur për sipërfaqet sikur hekuri i zinkuar, bakri.

Mbulimi: 0,20 l/m² në dy shtresa (2 x 40 µm).

Tretja: tretës sintetik

Paketimi: 0,20 l / 0,75 l / 2,5 l

Aplikim:   

Nuancat:



HIRI



ANTRACIT



ZEZË



BAKËR



ARI

DIRECT
TO RUST

HARDLUX DIRECT 3in1



HARDLUX LAK 3 në 1 është lyerës antikoroziv themelor dhe përfundimtar për mbrojtjen dhe dekorimin e sipërfaqeve të brendshme dhe të jashtme të metaleve. Për shkak të vetive antikorozive mund të aplikohet direkt në metalin e ndryshkur, çelik, alumin dhe materiale tjera ekzistuese me thithshmëri të mirë, në sipërfaqe të pastruara paraprakisht nga ndryshku. Sipërfaqet e lemuara si alumini duhet të gerryhen që të sigurohet thithshmëri me e mire e lyesit. Këmbur S përdoret për sipërfaqet e zinkuara të hekurit, bakrit.

Përdorimi: Në sipërfaqen e përgatitur të metalit aplikohet me furçë, rul apo spërkatje.

Mbulimi: 0,20 l/m² në dy shtresa (30 - 40 µm).

Tretja: tretës sintetik

Paketimi: 0,20 l / 0,75 l / 2,5 l

Aplikim:   

Nuancat:



RAL 1023
VERDHË



RAL 3000
KUQE



RAL 5010
KALTËR



RAL 6001
GJELBËR



RAL 6005
GJELBËR



RAL 7016
ANTRACIT



RAL 7040
HIRI



RAL 8017
KAFE



RAL 9005
ZEZË



RAL 9005
ZEZË - MAT



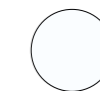
RAL 9006
ARGJEND



RAL 9007
ARGJEND



RAL 9016
BARDHË



RAL 9016
BARDHË - MAT



BAKËR



ARI

* PRODUKTET ME BAZE TE REZINAVE ALKIDE KANE PRIRJE VERDHEZUESE/ZBEHESE, SIDOMOS NE HAPESIRAT E BRENDSHME, TE ERRETA PER SHKAK TE MUNGESSES SE NDRICIMIT. QE TE EVITOHET KY PROBLEM REKOMANDOJME PERDORIMIN E LYERESVE NE BAZE AKRILIKE - AQUALUX LLAK (PER SIPERFAQE METALIKE ESHTË I DETYRUESHEM AQUALUX THEMELORE PER METAL).

*KARAKTERIN E INFORMACIONIT

HARDLUX profesional llak



HARDLUX profesional llak është zmalto alkid, i cili thahet në kontakt me ajrin, posedon veti të shkëlqyeshme mekanike dhe rezistencë ndaj ndikimeve atmosferike.

Përdorimi: HARDLUX profesional llak shërben si lysterë përfundimtar për dru dhe metale në objektet të cilat i ekspozohen kushteve të rënda të shfrytëzimit. Në sipërfaqen e fortë, të thatë dhe të pastërt aplikohet me spërkatje në sistemin "lagësht në lagësht" në periudhë 10-30 minuta apo me rul/furçë në sistemin "lagësht në thatë" me interval brenda lysterëve prej së paku 12 orëve.


Mbulimi: 0,20 l/m² në dy shtresa (2 x 30 µm)

Tretja: tretës sintetik

Paketimi: 0,75 l / 2,5 l

Aplikim:   

Nuancat:



* PRODUKTET ME BAZE TE REZINAVE ALKIDE KANE PRIRJE VERDHEZUESE/ZBEHESE, SIDOMOS NE HAPESIRAT E BRENDSHME, TE ERRETA PER SHKAK TE MUNGESSES SE NDRICIMIT. QE TE EVITOHET KY PROBLEM REKOMANDOJME PERDORIMIN E LYERESVE NE BAZE AKRILIKE - AQUALUX LLAK (PER SIPERFAQE METALIKE ESHTË I DETYRUESHEM AQUALUX THEMLORE PER METAL).

*KARAKTERIN E INFORMACIONIT

HARDLUX hammerschlag efekt llak



HARDLUX bojë me hammerschlag efekt është bojë me tharje të shpejtë antikorrozive dhe dekoruese për metal dhe dru i bazuar në lidhësa alkid të modifikuar, pigmenteve organike/inorganike dhe aditiveve të silikonit.

Mënyra e aplikimit: Në sipërfaqen e përgatitur paraprakisht aplikohet me furçë/rul (i tretur me 10% HARDLUX hammerschlag tretës) apo me spërkatje (i tretur me 15-20% HARDLUX hammerschlag tretës), në disa lysterë të holla, vecanërisht në sipërfaqet vertikale, duke rrespektuar kufizimet në spërkatje mes shtresave. Është e dëshirueshme që trashësia e filmit të tharë të jetë rreth 100mikrometër. Ngjyra duhet përzier para dhe gjatë përdorimit! Të kontrollohet mbulimi i këndeve (për shkak të kufizimeve në lysterje).

Mund të aplikohet direkt në metal, por jetëgjatësia e mbrojtjes (posaqërisht e metaleve të ngjyrosura) rritet në masë të madhe me aplikimin e një shtrese KEMODUR S ngjyrë themelore për metal para HARDLUX hammerschlag efekt llakut. Në sipërfaqen e fortë, të thatë dhe pa pluhur e grryer me letër grrithëse të vrazhdë aplikohet me furçë, rul (i tretur 10-15% me tretës) apo me spërkatje (i tretur me 30-35% tretës) në disa shtresa të holla (posaqërisht në pjesët vertikale), duke rrespektuar intervalin brenda lysterëve prej 30min. Të gjitha shtresat e llakut duhen aplikuar brenda 8 orëve.

Mbulimi: 0,20 l/m² në një shtresë (30-40 µm).

Tretja: HARDLUX hammerschlag tretës

Paketimi: 0,75 l

Aplikim:   

Nuancat:



* PRODUKTET ME BAZE TE REZINAVE ALKIDE KANE PRIRJE VERDHEZUESE/ZBEHESE, SIDOMOS NE HAPESIRAT E BRENDSHME, TE ERRETA PER SHKAK TE MUNGESSES SE NDRICIMIT. QE TE EVITOHET KY PROBLEM REKOMANDOJME PERDORIMIN E LYERESVE NE BAZE AKRILIKE - AQUALUX LLAK (PER SIPERFAQE METALIKE ESHTË I DETYRUESHEM AQUALUX THEMLORE PER METAL).

*KARAKTERIN E INFORMACIONIT

TERMOSTAL 400



Termostal 400 është lysterë një komponentësh në bazë të lidhësve special, rezistent në temperatura deri në 400°C. Përdoret për mbrojtjen dhe dekorimin e gjësendeve metalike të cilat i ekspozohen temperaturave të larta, konstruksione të ndryshme çeliku, gypat e ujit, oxhaqet dhe furrat dhe gjësende tjera.

Përdorimi: Shtresa në të cilën lysterësi aplikohet duhet të jetë e thatë, pa yndyrë dhe pa korozion e papastërtira. Rekomandohet trashësia e filmit të thatë prej 15-20 µm e cila i përgjigjet 60-80 µm filmit të lagur. Të evitohen shtresat më të trasha se 25 µm të filmit të thatë e cila i përgjigjet 100 µm filmit të lagur. Në rast të aplikimi të shtresave më të trasha mund të vijë deri të plasaritja e lysterësit.

Mbulimi: 0,08 l/m² në një shtresë (1 x 20 µm).

Tretja: tretës për bojërat me tharje të shpejtë

Paketimi: 0,20 l / 0,75 l / 18 l

Aplikim: 

Nuancat: 
ARGJEND

TERMOSTAL 600 - PROFI



Lysterësi silikoni i modifikuar rezistent në temperatura të larta. Përdoret për mbrojtjen dhe dekorimin e gjësendeve të cilat i ekspozohen temperaturave të larta; gypat shkarkues të gazrave në automjete, konstruksione të ndryshme çeliku, gypat e ujit, oxhaqet dhe furrat.

Përdorimi: Sipërfaqen duhet pastruar nga yndyrërat. Për arritjen e mbrojtjes optimale rekomandohet pastrimi me rërë deri Sa 2 1/2 apo pastrim mekanik. Lysterësi i tharë në ajër arrin fortësi të mirë mekanike. Në rastet kur lysterësi përdoret si mjet i vetëm i mbrojtjes, për qëndrueshmëri në temperatura deri në 600 °C, rekomandohet 1 deri 2 shtresa.

Mbulimi: 0,08 l/m² në një shtresë (1 x 25 µm).

Tretja: tretës për bojërat me tharje të shpejtë

Paketimi: 0,20 l / 0,75 l / 18 l

Aplikim: 

Nuancat: 
ARGJEND ZEZË

*KARAKTERIN E INFORMACIONIT

KEMOCEL bojë me tharje të shpejtë



KEMOCEL bojë me tharje të shpejtë është bojë universale që shërben si lysterësi përfundimtar për mbrojtjen dhe dekorimin e para së gjithash sipërfaqeve metalike por edhe atyre të drurit. Për shkak të vetive të veçanta antikorrozive mund të përdoret si lysterësi përfundimtar antikorroziv. Dallohet për nga fortësia e madhe mekanike, tharje të shpejtë si dhe qëndrueshmërinë e mirë ndaj ndikimeve klimatike, kimikateve të buta dhe vajrave të makinave prodhuese.

Përdorimi: Përdoret për mbrojtje në industrinë e makinave bujqësore, prodhimeve në industrinë elektrike, mjeteve lidhëse, pajisjeve industriale dhe prodhimeve tjera të industrisë së përpunimit të metalit.

Mbulimi: 0,16 l/m² në dy shtresa (2 x 40 µm).

Tretja: tretës për bojërat me tharje të shpejtë / tretës nitro

Paketimi: 0,75 l / 2,5 l / 18 l

Aplikim: 

Nuancat:



* PRODUKTET ME BAZE TE REZINAVE ALKIDE KANE PRIRJE VERDHEZUESE/ZBEHESE, SIDOMOS NE HAPESIRAT E BRENDSHME, TE ERRETA PER SHKAK TE MUNGESES SE NDRICIMIT. QE TE EVITOHET KY PROBLEM REKOMANDOJME PERDORIMIN E LYERESVE NE BAZE AKRILIKE - AQUALUX LLAK (PER SIPERFAQE METALIKE ESHTË I DETYRUESHEM AQUALUX THEMELORE PER METAL).

*KARAKTERIN E INFORMACIONIT

KEMOCEL bojë nitro (vetëm për përdorim profesional)



KEMOCEL bojë nitro është lyster që ka përmbajtje të nitrocelulozës, rezina sintetike dhe tretësve organik. Karakterizohet me tharje të shpejtë, fortësi të madhe dhe veti të mira ngjitesë.

Përdorimi: Përdoret për mbrojtje dhe dekorim të prodhimeve metalike, prodhimeve në industrinë elektrike si dhe prodhimeve të punuara nga druri.

Përdoret për mbrojtje dhe dekorim të prodhimeve metalike, prodhimeve në industrinë elektrike si dhe prodhimeve të punuara nga druri. Në sipërfaqen e pastërt dhe të thatë aplikohet KEMOCEL NITRO LLAK me spërkatje (viskozitet: 18-20", HRN EN ISO 2431:2012, DIN 4 në temp. 20 °C) në disa shtresa të holla, vetëm sipërfaqet e vogla mund të aplikohen me furçe. Rekomandohet trashësia e filmit në 30 µm për lysterje. Lagështia e rritur e ajrit mund të jetë shkaktar i zbardhjes së nitro llakut. Sharzhat e ndryshme prodhuese, si dhe produktet e nuancuara në TOP MIX systemin duhet egalizuar para përdorimit.

Mbulimi: 0,22 l/m² në dy shtresa (2x 30 µm).

Tretja: tretës nitro

Paketimi: 0,75 l / 2,5 l / 18 l

Aplikim:  

Nuancat:



* PRODUKTET ME BAZE TE REZINAVE ALKIDE KANE PRIRJE VERDHEZUESE/ZBEHESE, SIDOMOS NE HAPESIRAT E BRENDSHME, TE ERRETA PER SHKAK TE MUNGESSES SE NDRICIMIT. QE TE EVITOHET KY PROBLEM REKOMANDOHME PERDORIMIN E LYERESVE NE BAZE AKRILIKE - AQUALUX LLAK (PER SIPERFAQE METALIKE ESHTË I DETYRUESHEM AQUALUX THEMELORE PER METAL).

*KARAKTERIN E INFORMACIONIT

KOREX



Korex aplikohet pa pasur nevojë të tretet, me zhytje, spërkatje, apo me furçë dhe lihet të veprojë 2-3 orë, përkatësisht derisa nuk thahet sipërfaqja. Në qoftë se shtresa e ndryshkut është e trashë, rekomandohet që të përsëritet procesi i aplikimit, apo para lysterjes sipërfaqen ta pastroni me furçë metalike.

Përgatitja: Në rast se në sipërfaqe gjendet lysteri i vjetër duhet të grryhet në mënyrë që të mos mbetet KOREX-i pa reagu. Në sipërfaqe të ndikuar nga korozioni të aplikohet, duhet lënë të pushojë 2-3h përkatësisht derisa të thahet sipërfaqja. Nëse shtresa e korozionit është e trashë, duhet përsëritur procesin disa here apo ta pastroni sipërfaqen me furçë të hekurit.

Aplikimi: Përzjerja aplikohet pa u tretur me zhytje, ndërsa pas 2-3h (derisa nuk thahet) sipërfaqja është e gatshme për përpunim të metutjeshëm. Shpërlarja nuk është e nevojshme, vetëm në rastet kur ka sasi të vogla të korozionit, aty ku ekziston rreziku nga paraqitja që në sipërfaqe të mbetet KOREX i pareaguar. Atëherë është e preferuar të lahet me ujë.

Paketimi: 1 l / 5 l / 20 l

Aplikim:   

KOREX paint stripper

Mjet për largim efikas të lysterëve të vjetër.


Përdorimi: Përdoret në industri dhe në amvisëri për largimin e lysterëve të vjetër nga sipërfaqet metalike, drurit, plastikës.

Mënyra e aplikimit: Mjeti aplikohet pa u tretur me furçë apo rul në trashësi në sipërfaqe të vogël. Efikasiteti do të rritet nëse sipërfaqja e trajtuar mbulohet me folje. Mjeti vepron në varësi prej fortësisë së lysterit të mëparshëm brenda 30min deri në 3-4orë, pas së cilës së bashku me lysterin e vjetër duhet mënjanuar me grryerje, ndërsa sipërfaqen e pastruar duhet larë me shpërlarje me ujë të nxehtë. Duhet evituar puna në sipërfaqet nën diell si dhe në sipërfaqet e nxehura, në mënyrë që të evitohet avullimi i tretësve të cilët janë kyq për largim. Në lysterësat me më shumë shtresa duhet përsëritur procesin. Të gjitha sipërfaqet e drurit, xhamit, metalit nga të cilat nuk largohet lysteri i vjetër duhet mbrojtur para përdorimit të KOREX paint stripperit. Vendet e spërkatura duhet pastruar menjëherë me ujë!

Paketimi: 0,75 l

Aplikim:  

II. MBROJTJA E DRURIT



ULTRA lazurit base



Është primer fungicid dhe insekticid për dru. Mbron drurin nga myku, kalbja, kërpudhat dhe insektet.

Përdorimi: Përdoret për lyerje të sipërfaqeve të cilat i ekspozohen ndryshimeve klimatike (dritaret, pikoret, rrethojat, gardhet etj.), është i obligueshëm në cilësinë e shtresës bio-mbrojtëse në sistem me lakun ULTRA LAZURIT.

Mbulimi: 0,10 l/m² në një shtresë.

Paketimi: 0,75 l / 4 l / 18 l

Aplikim:   

ULTRA renova



Është lyerës lazur i cili përdoret për ndricimin e sipërfaqeve të lyera me ngjyra të errëta, sipërfaqeve të vjetra dhe të harxhuara drurit. Është e përshtatshme për punime të brendshme dhe të jashtme (rrethoja, dritareve etj.). Baza duhet të jetë e thatë (max. 15% lagështi) e grryer ngadalë dhe e pastruar nga pluhuri. Para përdorimit produktin duhet përzier mirë! Aplikohet me furçë apo spërkatje. Preferohet aplikimi në 1-2 shtresa, varësisht nga gjendja e sipërfaqes dhe dukjes që dëshirojmë të arrihet.

Mbulimi: 0,08 - 0,13 l/m² në një shtresë.

Paketimi: 0,75 l

Aplikim:   

KEMOLUX ventiluese ngjyrë themelore




Është boje moderne e cila thahet në kontakt me ajrin dhe mundëson tharjen (ajrosjen-ventilimin) e drurit, ndërkaq pengon drurin që të thithë lagështinë nga kondensimi apo precipitimet.

Mbulimi: 0,10 l/m² në një shtresë.

Tretja: tretës sintetik

Paketimi: 0,75 l / 2,5 l / 18 l

Aplikim:   

Nuancat:  BARDHË

* PRODUKTET ME BAZE TE REZINAVE ALKIDE KANE PRIRJE VERDHEZUESE/ZBEHESE, SIDOMOS NE HAPESIRAT E BRENDSHME, TE ERRETA PER SHKAK TE MUNGESSES SE NDRICIMIT.

KEMOLUX bojë vajore



KEMOLUX bojë themelore nga vaji është bojë për dru në bazë të vajit dhe lidhësve alkid.





Përdorimi: KEMOLUX bojë themelore nga vaji është lyerës themelor për dru i dedikuar për mbrojtjen e mobilerisë ndërtimore. Mobileria e re ndërtimore duhet paraprakisht të impregnohet me impregunes druri (FIRNIS).

Mbulimi: 0,10 l/m² në një shtresë.

Tretja: tretës sintetik

Paketimi: 0,75 l

Aplikim:  

Nuancat:  BARDHË  RAL 5010  RAL 6005  RAL 8011

* PRODUKTET ME BAZE TE REZINAVE ALKIDE KANE PRIRJE VERDHEZUESE/ZBEHESE, SIDOMOS NE HAPESIRAT E BRENDSHME, TE ERRETA PER SHKAK TE MUNGESSES SE NDRICIMIT.

*KARAKTERIN E INFORMACIONIT

KEMOCEL ngjyrë themelore për dru



Përdoret si primer së bashku në sistem me llakun KEMOCEL nitro për ngjyrosjen transparente të mobiljeve dhe gjësendeve tjera të drurit.

Përdorimi: Në drurin e thatë (max. 12% lagështi), të pastërt dhe pa pluhur aplikohet KEMOCEL NITRO NGJYRE THEMELORE PER DRU me spërkatje (viskozitet: 18-20", HRN EN ISO 2431, DIN 4 Në 20 °C) apo me furcë në sipërfaqe më të vogla në një shtresë apo dy shtresa. Rekomandohet trashësia e filmit prej 30 µm për lyerje.

Mbulimi: 0,14 l/m² në një shtresë.

Tretja: tretës nitro

Paketimi: 0,75 l / 18 l

Aplikim:  

Nuancat:  BARDHË

* PRODUKTET ME BAZE TE REZINAVE ALKIDE KANE PRIRJE VERDHEZUESE/ZBEHESE, SIDOMOS NE HAPESIRAT E BRENDSHME, TE ERRETA PER SHKAK TE MUNGESSES SE NDRICIMIT.

KEMOCEL primer për gërryerje të thatë



Përdoret si primer së bashku në sistem me llakun KEMOCEL nitro për ngjyrosjen transparente të mobiljeve dhe gjësendeve tjera të drurit.

Përdorimi: Në drurin e thatë (max. 12% lagështi), të pastërt dhe pa pluhur aplikohet KEMOCEL NITRO PRIMER PER GRRYERJE TE THATE me spërkatje (viskozitet: 18-20", HRN EN ISO 2431, DIN 4 Në 20 °C) apo me furcë në sipërfaqe më të vogla në një shtresë apo dy shtresa. Rekomandohet trashësia e filmit prej 30 µm për lyerje. Mund të grryhet pas 30min.

Mbulimi: 0,14 l/m² në një shtresë, në një shtresë, varësisht nga lloji i drurit dhe niveli i përpunimit.

Tretja: tretës nitro

Paketimi: 0,75 l / 18 l

Aplikim:  

*KARAKTERIN E INFORMACIONIT

ULTRA lazurit



ULTRA LAZURITI është lyerës transparent mbrojtës – dekorativ për punime të brendëshme dhe të jashtme druri. Para çdo përdorimi boja duhet përzier mirë! Sipërfaqet që mbrohen me bojën ULTRA LAZURIT duhet të jenë të thara mirë dhe të përpunuara shumë mirë. Për punime të jashtme (dyer, dritare, gardhe etj.) është eDETYRUESHME një shtresë e bollshme bazë me ngopës ULTRA LAZURIT për mbrojtjen nga myku, kërpudhat dhe insektet. Gjatë përgatitjes së sipërfaqes para lyerjes me nuanca të errëta ULTRA LAZURIT, mund të përdoret ngopësi KEMOCID. Lyerësi transparent ULTRA LAZURIT nuk mund të përdoret si lyerës i pavarur për punime të jashtme!

Përdorimi: Druri i ri i cili mbrohet me ULTRA LAZURIT sistemin duhet të jetë tharë mirë (max.12% lagështi) dhe të jetë i përpunuar nga baza. Lyerësit e vjetër lazur para përrirjes duhet ngadalë të grryhen me letër grithëse dhe të pastrohen nga pluhuri. Lyerësit e vjetër të tipeve tjera (psh.llaqet, ngjyrat vajore) duhet larguar deri në dru të zhveshur para aplikimit të ULTRA LAZURIT. ULTRA LAZURIT mund të aplikohet me furcë, rul apo sfungjer 12 deri 24h pas aplikimit të ULTRA LAZURIT BASE apo ULTRA IMPREGNA në dru të pastërt dhe të përpunuar. ULTRA LAZURIT aplikohet në shtresën e impregnuar në 1-3 lyerje, varësisht nga intensiteti i dëshiruar i ngjyrës dhe ekspozimi ndaj ndikimeve atmosferike. Rekomandohet trashësia e filmit të tharë prej 30 µm për lyerje. Sharzhat e ndryshme prodhuese duhet egalizuar para përdorimit.

Mbulimi: 0,10 l/m² në një shtresë.

Paketimi: 0,75 l / 2,5 l / 4 l / 18 l

Aplikim:    



ULTRA lazurit 3in1



ULTRA LAZURIT 3in1 është lyerës transparent në bazë të tretësve dekorativ- mbrojtës për dru në ambiente të brendshme dhe të jashtme. I punuar në bazë të lidhësve alkid të kualitetit të lartë, pigmenteve dhe komponenteve tjera të cilat e mbrojnë drurin nga ndikimet atmosferike dhe e zbukurojnë me ngjyrat egzotike të llojeve të drurit. Te aplikimi i tij struktura e drurit mbetet e dukshme. ULTRA LAZURIT 3in1 njëkohësisht shërben si mbrojtje kundër mykut, algave dhe UV rrezeve dhe si lyerës dekorativ. Përfaqëson poashtu lyerësin themelor dhe përfundimtar. ULTRA LAZURIT 3in1 përdoret për zbukurimin dhe mbrojtjen e drurit të brendshëm dhe të jashtëm: dyert, roletat, fasadat, nenkulmet, rrethojat e terasave nga druri, llamperite e murit dhe të tavanit etj. Në sipërfaqe krijon shtresën e cila e mbron drurin nga myku, kërpudhat, UV rrezet dhe kushtet e tjera atmosferike derisa dylli rrit ujërezistueshmërinë e lyerësit. ULTRA LAZURIT 3in1 nuancat mund të përzihen në mes veti që të fitohet nuanca e dëshiruar. Për mbrojtjen fungicido algicide të filmit të thatë përmban 3-jodo-2-propinil butilkarbamat.

Përdorimi: Para përdorimit ngjyrën duhet përzier mire në ambalazhin origjinal. ULTRA LAZURIT 3in1 aplikohet me furcë, rul apo sfungjer. Aplikohet në sipërfaqe në 2-3 shtresa varësisht nga intensiteti i dëshiruar i ngjyrës dhe ekspozimi ndaj ndikimeve atmosferike. Sharzhat e ndryshme prodhuese duhet egalizuar para përdorimit. Për përdorim të përgatitet sasia e produktit e nevojshme aq sa për përpunimin e një faqeje, pjesën tjetër duhet ruajtur në ambalazhin origjinal të mbyllur.

Mbulimi: 0,10 l/m² në një shtresë.

Paketimi: 0,75 l / 2,5 l

Aplikim:   

Nuancat:



ULTRATON lasur



ULTRATON është lyster lazur për dekorim dhe mbrojtje afatgjatë për të gjitha llojet e drurit. Për objektet ku druri është përdorur për ambiente të jashtme ose për ato të brendshme në ambiente me më shumë lagështi, rekomandohet që para lysterjes me ULTRATON, druri të mbrohet me një shtresë ngopje ULTRA LAZURIT (për nuanca të hapura ULTRATON ose me ngopje KEMOCID (për nuanca të errëta).

Përdorimi: Në shtresën e pastërt, pa pluhur dhe të thatë aplikohet l patretur me furcë, rul apo spërkatje në 2-3 shtresa, varësisht nga intensiteti l dëshiruar l ngjyrës dhe ekspozimi ndaj ndikimeve atmosferike. Drurin në të hapur duhet lyer 2-3 herë, derisa drurin në ambiente të mbyllura mjafton ta lyeni 1-2herë. Distanca kohore në mes lysterjeve duhet të jetë 16-24h vasrësisht nga kushtet atmosferike. Nuk rekomandohet puna në temperature nen +5 °C. Sharzhat e ndryshme prodhuese duhet egalizuar para përdorimit.

Mbulimi: 0,20 l/m² në dy shtresa.

Paketimi: 0,75 l / 2,5 l / 4 l / 18 l

Aplikim:   



ULTRATOP lasur



ULTRATOP është llak lazur shtresë trashë që përdoret për zbukurim, mbrojtje efikase dhe afatgjatë të të gjitha llojeve të drurit të fortë dhe të butë. Për shkak të prezencës së UV filtrave paraqet inovacion në mbrojtjen e vazhdueshme të drurit nga kalbja. Sipërfaqes së drurit i jep pamje të plotë dhe njëkohësisht duke ruajtur dukshmërinë e strukturës së drurit në mënyrë të qartë. Prania e materieve ujë-rezistuese parandalon depërtimin e ujit në poret e drurit si dhe plasaritjet dhe fryrjen e drurit.

Përdorimi: Në shtresën e pastërt (max.12% lagështi), pa pluhur dhe të thatë aplikohet l patretur me furcë, rul apo spërkatje në 2-3 shtresa, varësisht nga intensiteti l dëshiruar l ngjyrës dhe ekspozimi ndaj ndikimeve atmosferike. Drurin në të hapur duhet lyer 2-3 herë, derisa drurin në ambiente të mbyllura mjafton ta lyeni 1-2herë. Distanca kohore në mes lysterjeve duhet të jetë 12-24h vasrësisht nga kushtet atmosferike. Nuk rekomandohet puna në temperature nen +5 °C. Sharzhat e ndryshme prodhuese duhet egalizuar para përdorimit.

Mbulimi: 0,25 l/m² në dy shtresa.

Paketimi: 0,75 l / 2,5 l / 4 l / 18 l

Aplikim:   



ULTRA LAZURIT / ULTRATON lasur / ULTRATOP lasur

Në nuancën përfundimtare mund të ndikojë lloji dhe vjetërsia e drurit që lyhet, numri i shtresave të aplikuara, mënyra e përpunimit të drurit tek (mos)përdorimi i impregnesit. Rekomandohet që në pjesë më të vogël të drurit të testohet lyerja. Lyerësit lazur TRANSPARENT nuk duhet aplikuar si lyerës të pavarur për punimet në ambiente të jashtme!

Nuancat*:



* PRODUKTET ME BAZE TE REZINAVE ALKIDE KANE PRIRJE VERDHEZUESE/ZBEHESE, SIDOMOS NE HAPESIRAT E BRENDSHME, TE ERRETA PER SHKAK TE MUNGESES SE NDRICIMIT. QE TE EVITOHET KY PROBLEM REKOMANDOJME PËRDORIMIN E LYERESVE NE BAZE AKRILIKE - AQUALUX LAZURA.



*KARAKTERIN E INFORMACIONIT

ULTRA decking oil



Është vaj special i cili prodhohet nga vaji natyral dhe dyllit. Ideal është për mbrojtjen e sipërfaqeve të jashtme të drurit. ULTRA DECKING OIL ngadalson rritjen e algave dhe mykut në sipërfaqe dhe nga ndikimi i rreshjeve atmosferike.

Me veti të vetëndezjes! Pëlhurat e zhytura mund të ndizen pa prezencën e burimit të ndezjes për këtë arsye pas përdorimit duhet të zhyten në ujë apo të ndizen!

Mbulimi: 0,10 - 0,20 l/m² varësisht nga thithshmëria e drurit dhe mënyrës së aplikimit.

Paketimi: 0,75 / 2,5 l

Aplikim:   

Nuancat:



TRANSPARENT



DUSHKU



TIK



PALISANDER

*KARAKTERIN E INFORMACIONIT

ULTRA decking cleaner



Është koncentrat me efikasitet të lartë për largimin e algave dhe shenjave të para të mykut.

Përdorimi: Terasa, fasada, kanape, rrethoja dhe sipërfaqet tjera të jashtme (druri, guri, xhami, beton, qeramika etj.)

Përgatitja dhe aplikimi: Sipërfaqen që duam pastruar, njëtrajtësisht e lyejmë me ULTRA DECKING CLEANER. Varësisht nga sasia e mykut, algave, produktin e aplikojmë të tretur (max. 1:20 me ujë) apo të patretur. Sipas nevojës procesi të përsëritet. Pas pastrimit dhe larjes, terasa të shpërlahet me ujë. Që larja të jetë efikase mund të përdoret larja me presion të lartë. Sipërfaqet e thara plotësisht duhet mbrojtur me ULTRA DECKING OIL. Terasa mund të përdoret 2 ditë pas mbrojtjes/aplikimit.

Paketimi: 1 l

Aplikim:  

KEMOLUX llak për varka



Llaku për varka është i pa ngjyrë, thahet në kontakt me ajrin, lyster në bazë të rezinave alkide. Rekomandohet që të përdoret në sipërfaqe të reja të drurit apo dru i cili është lyster më parë në sipërfaqet e brendshme dhe të jashtme mbi linjën e ujit.

Përdorimi: KEMOLUX llak i pangjyrë për varka përdoret si lyster përfundimtar për dru. Shtresa duhet të jetë e thatë plotësisht, e pastërt, papluhur, kërpudha dhe elemente tjera të jashtme. Lysteri i vjetër që nuk është lidh mire, duhet larguar mekanikisht. Druri i ri duhet paraprakisht të impregnohet me ULTRA FIRNISOM LANENOG ULJA apo ULTRA IMPREGNOM, sipas udhëzimeve të prodhuesit.

Mbulimi: 0,22 l/m² në dy shtresa.

Tretja: tretës sintetik

Paketimi: 0,20 l / 0,75 l / 2,5 l / 18 l

Aplikim:    



DRVOSPOJ



Përdoret për ngjitjen e të gjitha llojeve të drurit në industri dhe për përdorim të gjërë. Rezultatet më të mira arrihen kur temperatura e ngjitesit, drurit dhe hapësirës është nga 14 deri 30 °C.

Aplikimi: Para përdorimit ngjitesin duhet përzier mirë! Në sipërfaqen e pastërt, të thatë dhe pa pluhur (lagështia 8-12%) aplikohet me lopatë me dhëmbëzorë, me dorë apo me makinë. Sipërfaqet e lidhura duhet të mbahen nën presion së paku 60 min. Lidhjet e ngjitura forcën maksimale e arrijnë pas disa ditëve (varësisht nga temperatura dhe lag.e ajrit). Përpunimi i mëtutjeshëm rekomandohet pas së paku 60 min (varësisht nga temperatura dhe lag.e ajrit).

Mbulimi: 0,15 - 0,20 kg/m².

Paketimi: 0,10 kg / 0,60 kg / 1 kg / 20 kg

Aplikim:

DRVOFRONT



Masë disperzive njëkomponentëshe me tharje të shpejtë për mbushjen dhe korrektimin e plasaritjeve dhe sipërfaqeve të vogla jo të drejta në dru.

Aplikimi: DRVOFRONT aplikohet me spërkatje. Lyerësi është fabrikisht i gatshëm për përdorim, por para përdorimit duhet përzier mire. Mund të aplikohet me furcë apo zhytje dhe duhet pasur kujdes në trashësinë e filmit.

Mbulimi: 0,20 - 0,30 kg/m².

Paketimi: 1 kg / 25 kg

Aplikim:

ULTRA kit për dru



KIT PËR DRU është kit një komponentësh me tharje të shpejtë, i cili nuk përmban tretës organik.


Aplikimi: Shtresa duhet të jetë e forte, e thatë, pa pjesë të dobëta, pluhur, yndyrëra apo papastërti tjera. Lagështia e drurit nuk duhet të tejkalojë 12%. Sipërfaqet me rezina duhet pasrtruar me Nitro tretës dhe të thahen më pas. Në atë sipërfaqe e aplikojmë me lopatë të pa korroduar duke mbushur plasaritjet, grithat apo dëmtimet tjera. Plasaritjet më të thella i mbushim duke vendosur më shumë kit në disa shtresa, ashtu që trashësia e një shtrese mos të kalojë nga 2 deri 3 mm, secilën shtresë të ardhshme e aplikojmë pas tharjes së plotë të shtresës së fundit. Sipërfaqen e tharë e grryejmë me dorë apo me makinë me letër grrithëse. Në sipërfaqen e përpunuar mund të aplikojmë të gjitha llojet e lyerësve. Sipas nevojës mund të tretet me ujë.

Mbulimi: 1 kg/m² për sloj debljine 1 mm.

Paketimi: 350 g / 750 g / 8 kg

Aplikim:

Nuancat: Kitet e nuancave të ndryshme mund të përzihen në proporcione arbitrare.



BARDHË



PISHE



AHU



DUSHKU



MOGANO



BREDHI

MAESTRO impregnues



Përdoret si shtresë themelore në sistemin e përpunimit sipërfaqësor të parketit dhe sipërfaqeve tjera të drurit, për parandalimin (zbutjen) e ndryshimit të ngjyrës së drurit pas llakimit.

Aplikimi: Aplikohet në një shtresë me furcë, rul special me fije të shkurta apo gleter. Shtresa (parketi) duhet të e thatë, pa yndyrë, e gryer (letër grrithëse nr.150) dhe e pastërt. Lagështia e lejuar e parketit: 8-10%. Shtresa e thatë e impregnuesit nuk gryhet.

Mbulimi: 0,08 - 0,125 l/m² në një shtresë

Paketimi: Në garniturat GJYSEM MAT dhe MAT të llakut për parket: 1,45 l / 2,9 l
Paketimi i veçantë: 1 l / 4 l / 10 l

Aplikim:   

MAESTRO masë për fugim të parketit



Përdoret për mbushjen e fugave, dëmtimeve të vogla në sistemin e përpunimit sipërfaqësor të parketit.

Aplikimi: Në sipërfaqen e gryer paraprakisht me letër grrithëse nr. 60-80, aplikohet lëngu në të cilën është shtuar pluhuri i drurit. Lëngu aplikohet me gleter në 1-2 shtresa varësisht nga madhësia e fugave. Për mbushjen e fugave duhet përdorur pluhurin e drurit nga parketi i cili përpunohet në mënyrë që të mos ndryshojë nuanca e pjesëve të mbushura me parketin. Shtresa e thatë e lëngut duhet gryer me letër grrithëse nr. 80-100.

Mbulimi: 0,06 - 0,125 l/m² varësisht nga madhësia e fugave.

Paketimi: 1 l / 4 l / 10 l

Aplikim: 

MAESTRO PROFI masë për fugim të parketit



Masë fugimi me tharje të shpejtë në bazë të lidhësve të modifikuar në rezina organike. Masën për fugime karakterizon elasticiteti i lartë, forca e mirë në mbushjen e plasaritjeve, fugave dhe dëmtimeve të vogla të dyshemesë së drurit apo parketit, si dhe vetinë e që nuk e ndrron nuancën e drurit gjatë tharjes së fugës së mbushur.

Aplikimi: Në parketin paraprakisht të gryer me letër grrithëse nr.60-80, aplikohet masa në të cilën është shtuar pluhuri i drurit. Masa aplikohet me gleter në 1-2 shtresa varësisht nga madhësia e fugës. Për mbushje duhet përdorur pluhurin e drurit nga parketi i cili përpunohet në mënyrë që nuanca të jetë e njëjtë me parketin. Shtresën e thatë të fugës duhet gryer me letër nr. 80-100.

Mbulimi: 0,06 - 0,125 l/m² varësisht nga madhësia e fugave.

Paketimi: 5 l / 10 l

Aplikim: 

MAESTRO gjel për parket



Lyerës një komponentësh me tharje të shpejtë, i punuar në bazë të lidhësve të kualitetit të lartë të modifikuar. Përdoret për mbushjen e poreve dhe mungesave në sipërfaqe të drurit në sistemin e përpunimit sipërfaqësor të parketit dhe sipërfaqeve tjera të drurit.

Mbulimi: 0,05 - 0,06 l/m² në një shtresë.

Paketimi: 1 l / 5 l / 10 l

Aplikim: 

MAESTRO ngadalsues për parket



Është përzierje e tretësave organik, e kthjellët, lëng i pangjyrë për tretje të MAESTRO llakut për parket gjysëm mat/mat në mënyrë që të ngadalsohet tharja fillestare për shkak të shpërndarjes më të mirë.

Paketimi: 1 l / 5 l

Aplikim: 

MAESTRO solucion për larje të veglave



MAESTRO SOLUCION PËR LARJE është përzierje tretësish organikë për larjen e mjeteve lyerëse pas llakimit të parketeve me MAESTRO LLAK PËR PARKETE.

Paketimi: 1 l

MAESTRO 2K PU llak parketi / ME SHKËLQIM

Llak dykomponentësh i pangjyrë, i punuar në bazë të lidhësve poliuretanik në tretës organik dhe aditiveve special.



Përdorimi: Përdoret për mbrojtjen dhe dekorimin e parketit dhe pjesëve tjera të drurit.

Aplikimi: Para aplikimit të llakut për parket, shtresën duhet grryer me makinë, nga parketi i vjetër duhet të largohet dylli, ndërsa llakun e vjetër duhet grryer deri në fund. Për grryerje përfundimtare duhet përdorur letër grrithëse nr. 150. Pluhurin e grryer duhet larguar me makinë thithëse. Para përdorimit secilën komponentë duhet përzier mirë! Në enë të pastërt dhe të thatë të përzihet llaku dhe kontakti në proporcion volumi apo peshe 1:1, masa të homogjenizohet mirë, të lihet të pushojë 15min, pastaj prej fillimit të përzihet para aplikimit. Paketimet me llakun dhe kontaktin e mbetur duhet menjëherë të mbyllet për shkak të paqëndrueshmërisë së kontaktit ndaj lagështisë! Koha e hapjes(forcimit) të përzierjes është 6-8orë (për këtë arsye duhet përgatitur vetëm sasinë që përdoret për një shtresë). Masën e aplikoni me rul special me fije të shkurtra, shpejt dhe në mënyrë të barabartë. Është e nevojshme të aplikohen tri shtresa të llakut, në parket të tharë (lagështia e parketit 8-10%), në parket të pastërt dhe të grryer. Nëse dëshironi që të përshpejtoni procesin e mbrojtjes sipërfaqësore të parketit përdoret MAESTRO impregnuës si shtrese themelore dhe/apo MAESTRO gjel për parket si mes shtresë para shtresës përfundimtare të llakut. Shtresën e parë dhe të dytë duhet ngadalë të grryhet me letër grrithëse nr. 150 (grryerje mekanike) apo nr.240-280 (grryerje makinerike), ndërsa pluhurin e grryer të largohet me thithëse elektrike. Shtresën e MAESTRO impregnuës apo MAESTRO gjelit nuk duhet grryer. Veglat duhet pastruar vetëm me MAESTRO mjet për larje.

Mbulimi: 0,10 l/m² në një shtresë.

Paketimi: Komplet për: 10 m² / 20 m²
Ambalazhi i veçantë: 1 l / 4 l / 10 l / 20 l

Aplikim:



MAESTRO 2K PU llak parketi / GJYSËM MAT

Llak dykomponentësh i pangjyrë, i punuar në bazë të lidhësve poliuretanik në tretës organik dhe aditiveve special.



Përdorimi: Përdoret për mbrojtjen dhe dekorimin e parketit dhe pjesëve tjera të drurit.

Aplikimi: Para aplikimit të llakut për parket, shtresën duhet grryer me makinë, nga parketi i vjetër duhet të largohet dylli, ndërsa llakun e vjetër duhet grryer deri në fund. Për grryerje përfundimtare duhet përdorur letër grrithëse nr. 150. Pluhurin e grryer duhet larguar me makinë thithëse. Para përdorimit secilën komponentë duhet përzier mirë! Në enë të pastërt dhe të thatë të përzihet llaku dhe kontakti në proporcion volumi apo peshe 1:1, masa të homogjenizohet mirë, të lihet të pushojë 15min, pastaj prej fillimit të përzihet para aplikimit. Paketimet me llakun dhe kontaktin e mbetur duhet menjëherë të mbyllet për shkak të paqëndrueshmërisë së kontaktit ndaj lagështisë! Koha e hapjes(forcimit) të përzierjes është 6-8orë (për këtë arsye duhet përgatitur vetëm sasinë që përdoret për një shtresë). Masën e aplikoni me rul special me fije të shkurtra, shpejt dhe në mënyrë të barabartë. Është e nevojshme të aplikohen tri shtresa të llakut, në parket të tharë (lagështia e parketit 8-10%), në parket të pastërt dhe të grryer. Nëse dëshironi që të përshpejtoni procesin e mbrojtjes sipërfaqësore të parketit përdoret MAESTRO impregnuës si shtrese themelore dhe/apo MAESTRO gjel për parket si mes shtresë para shtresës përfundimtare të llakut. Shtresën e parë dhe të dytë duhet ngadalë të grryhet me letër grrithëse nr. 150 (grryerje mekanike) apo nr.240-280 (grryerje makinerike), ndërsa pluhurin e grryer të largohet me thithëse elektrike. Shtresën e MAESTRO impregnuës apo MAESTRO gjelit nuk duhet grryer. Veglat duhet pastruar vetëm me MAESTRO mjet për larje.

Mbulimi: 0,10 l/m² në një shtresë.

Paketimi: Komplet për: 15 m² / 30 m²
Ambalazhi i veçantë: 1 l / 4 l / 10 l

Aplikim:



MAESTRO 2K PU llak parketi / MAT

Llak dykomponentësh i pangjyrë, i punuar në bazë të lidhësve poliuretanic në tretës organik dhe aditiveve special.



Përdorimi: Përdoret për mbrojtjen dhe dekorimin e parketit dhe pjesëve tjera të drurit.

Aplikimi: Para aplikimit të llakut për parket, shtresën duhet grryer me makinë, nga parketi i vjetër duhet të largohet dylli, ndërsa llakun e vjetër duhet grryer deri në fund. Për grryerje përfundimtare duhet përdorur letër grrithëse nr. 150. Pluhurin e grryer duhet larguar me makinë thithëse. Para përdorimit secilën komponentë duhet përzier mirë! Në enë të pastërt dhe të thatë të përzihet llaku dhe kontakti në proporcion volumi apo peshe 1:1, masa të homogjenizohet mirë, të lihet të pushojë 15min, pastaj prej fillimit të përzihet para aplikimit. Paketimet me llakun dhe kontaktin e mbetur duhet menjëherë të mbyllet për shkak të paqëndrueshmërisë së kontaktit ndaj lagështisë! Koha e hapjes(forcimit)të përzierjes është 6-8orë(për këtë arsye duhet përgatitur vetëm sasinë që përdoret për një shtresë). Masën e aplikoni me rul special me fije të shkurtra, shpejt dhe në mënyrë të barabartë. Është e nevojshme të aplikohen tri shtresa të llakut, në parket të tharë(lagështia e parketit 8-10%), në parket të pastërt dhe të grryer. Nëse dëshironi që të përshejtoni procesin e mbrojtjes sipërfaqore të parketit përdoret MAESTRO impregnuës si shtrese themelore dhe/apo MAESTRO gjel për parket si mes shtresë para shtresës përfundimtare të llakut. Shtresën e parë dhe të dytë duhet ngadalë të grryhet me letër grrithëse nr. 150 (grryerje mekanike) apo nr.240-280(grryerje makinerike), ndërsa pluhurin e grryer të largohet me thithëse elektrike. Shtresën e MAESTRO impregnuës apo MAESTRO gjelit nuk duhet grryer. Veglat duhet pastruar vetëm me MAESTRO mjet për larje.

Mbulimi: 0,10 l/m² në një shtresë.

Paketimi: Komplet i për: 15 m² / 30 m²
Ambalazhi i veçantë: 1 l / 4 l / 10 l

Aplikim: 



MAESTRO 2K PU llak për salla sportive / MAT


Llak dykomponentësh i pangjyrë, i punuar në bazë të lidhësve poliuretanic në tretës organik dhe aditiveve special.

Përdoret për mbrojtjen dhe dekorimin e parketit dhe pjesëve tjera të drurit.

Aplikimi: Para aplikimit të llakut për parket, shtresën duhet grryer me makinë, nga parketi i vjetër duhet të largohet dylli, ndërsa llakun e vjetër duhet grryer deri në fund. Për grryerje përfundimtare duhet përdorur letër grrithëse nr. 150. Pluhurin e grryer duhet larguar me makinë thithëse. Para përdorimit secilën komponentë duhet përzier mirë! Në enë të pastërt dhe të thatë të përzihet llaku dhe kontakti në proporcion volumi apo peshe 1:1, masa të homogjenizohet mirë, të lihet të pushojë 15min, pastaj prej fillimit të përzihet para aplikimit. Paketimet me llakun dhe kontaktin e mbetur duhet menjëherë të mbyllet për shkak të paqëndrueshmërisë së kontaktit ndaj lagështisë! Koha e hapjes(forcimit)të përzierjes është 6-8orë(për këtë arsye duhet përgatitur vetëm sasinë që përdoret për një shtresë). Masën e aplikoni me rul special me fije të shkurtra, shpejt dhe në mënyrë të barabartë. Është e nevojshme të aplikohen tri shtresa të llakut, në parket të tharë(lagështia e parketit 8-10%), në parket të pastërt dhe të grryer. Nëse dëshironi që të përshejtoni procesin e mbrojtjes sipërfaqore të parketit përdoret MAESTRO impregnuës si shtrese themelore dhe/apo MAESTRO gjel për parket si mes shtresë para shtresës përfundimtare të llakut. Shtresën e parë dhe të dytë duhet ngadalë të grryhet me letër grrithëse nr. 150 (grryerje mekanike) apo nr. 240-280(grryerje makinerike), ndërsa pluhurin e grryer të largohet me thithëse elektrike. Shtresën e MAESTRO impregnuës apo MAESTRO gjelit nuk duhet grryer. Veglat duhet pastruar vetëm me MAESTRO mjet për larje.

Mbulimi: 0,10 l/m² në një shtresë.

Paketimi: 10 l / 20 l



MAESTRO primer për estrih



Para lyerës një komponentësh për përforcimin dhe lidhjen e shtresave poroze dhe të pluhurosura para punës me MAESTRO ngjitës për parket klasik dhe MAESTRO ngjitës për lamel parket.

Aplikimi: Shtresa në të cilën aplikohet duhet të jetë e thatë (lagështia deri 2%) e drejtë dhe e pastër, pa pluhur. Para përdorimit duhet përzier mirë. Të mos punohet në temperatura më të ulëta se +10 °C! Aplikohet me furcë apo rul në një shtresë pa u tretur. Nëse shtresa është poroze, aplikohet shtresa e dytë e impregnesit vetëm atëherë kur shtresa e parë është tharë plotësisht.

Mbulimi: 0,18 - 0,22 l/m² në një shtresë.

Paketimi: 5 l

Aplikim:  

MAESTRO PU primer



MAESTRO PU primer është primer njëkomponentësh për forcimin dhe ndërlidhjen e sipërfaqeve poroze, të pluhurosura dhe të lagështa para aplikimit me MAESTRO 2K PU ngjitës parketi.

Në sipërfaqen e lyer mund të ngjitet me ngjitës nga poliuretani menjëherë pasi që është i thatë në prekje apo ditën tjetër lyerësi paraprak. Pas përdorimit të MAESTRO PU primer nuk guxon të përdoren ngjitës disperziv e poashtu as masat rrafshuese.

Nga 23.Gusht 2023 para përdorimit industrial dhe profesional është i detyrueshëm trajnimi.

Aplikimi: Shtresa në të cilën aplikohet duhet të jetë e tharë (lagështia deri 2%), e drejtë dhe e pastërt, pa pluhur dhe pa papastërtira. Para përdorimit duhet përzier. Aplikohet me furcë apo rul në një shtresë. Nuk rekomandohet puna në temperature nën +10 °C.

Mbulimi:
Pastrimi i bazës: 0,10 - 0,15 l/m²
Fiksimi i bazës: 0,20 - 0,25 l/m²

Paketimi: 5 l

Aplikim:  

MAESTRO ngjitës parketi KLASIK



Përdoret për ngjitjen e parketit klasik në shtresa betoni, druri dhe shtresa të ngjashme. Rezultatet më të mira arrihet kur janë temperatura e ngjitësit, parketit dhe shtresës nga +15 deri +25°C. Të mos punohet në temperaturë nën +10°C

Aplikimi: Shtresa duhet të jetë e thatë, e drejtë, e lëmuar dhe e pastërt nga pluhuri dhe yndyrërat. Ngjitësin e aplikojmë njëtrajtësisht me lopatë dhëmbëzore në trashësi rreth 1 mm. Ngjitësi lidhet pas disa orëve, por përpunimi i mëtutjeshëm rekomanohet pas 24 orëve.

Mbulimi: 0,80 - 1,20 kg/m² në një shtresë.

Paketimi: 4 kg / 25 kg

Aplikim: 

MAESTRO ngjitës parketi LAMEL



Përdoret për ngjitjen e parketit klasik dhe lamel në shtresa betoni, druri dhe shtresa të ngjashme.

Aplikimi: Shtresa duhet të jetë e thatë, e drejtë, e lëmuar dhe e pastërt nga pluhuri dhe yndyrërat. Ngjitësin e aplikojmë njëtrajtësisht me lopatë dhëmbëzore në trashësi rreth 1mm.

Mbulimi: 0,80 - 1,2 kg/m² në një shtresë.

Paketimi: 4 kg / 25 kg

Aplikim: 

MAESTRO 2K PU ngjitës parketi



MAESTRO 2K PU NGJITËS PARKETI është ngjitës dy komponentësh nga poliuretani pa ujë dhe tretës të shtuar për ngjitjen e të gjitha llojeve të parketit, pllakave nga guri natyral, pllakave të qeramikës dhe metalit në sipërfaqe thithëse dhe jo thithëse nga betoni, druri etj. Përzierja është ujë dhe termiko rezistente.

Ngjitësi ngurtësohet në bazë të reaksionit në mes komponentës A dhe komponentës B. Përpunimi i mëtutjeshëm është i mundur pas 24h, fortësinë maksimale e arrin pas 48h.

Nga 23.Gusht 2023 para përdorimit industrial dhe profesional është i detyrueshëm trajnimi.

Aplikimi: Shtresa në të cilën aplikohet duhet të jetë e thatë (lagështia deri 2%), e drejtë dhe e pastërt, pa pluhur dhe pa papastërtira paraprakisht e përpunuar me MAESTRO PU primer. Komponentet të dozohen sipas përpjestimit të përzierjes dhe të përzihen mire me përzierse elektrike me spirale derisa përzierja të mos homogjenizohet. Përzierja e fituar aplikohet në shtresën nga betoni me lopatë të dhëmbëzuar B3 apo B11.

Mbulimi: 0,8 - 1,3 kg/m² të përzierjes, varësisht nga gjendja e shtresës, llojit të parketit dhe kushteve të punës (temperaturat e larta dhe sasi të mëdha e përshpejtojnë procesin e forcimit të përzierjes).

Paketimi: 10,5 kg (9 + 1,5 kg)

Aplikim:

AQUAMAESTRO llak themelor akrilik për parket



Përdoret si llak themelor në sistemin e mbrojtjes dhe dekorimit të parketit me AQUAMAESTRO 2K PU llaqet për parket.

Aplikimi: Para përdorimit llakun themelor duhet përzer mirë! Shtresa thahet 3-4 orë pas llakimit, pas së cilës parketi grryhet me letër grrithëse nr.220-320 dhe llakohet me 2-3 shtresa AQUAMAESTRO 2K PU llak për parket. Veglat duhet pastruar me ujë menjëherë. Llaku themelor aplikohet me rul për llaqe me bazë uji apo furcë.

Mbulimi: 0,10 l/m² në një shtresë.

Paketimi: 5 l

Aplikim:

AQUAMAESTRO 2K PU llak parketi - SHKËLQIM, MAT, GJYSËM MAT



AQUAMAESTRO 2K PU llak parketi është llak dy komponentësh nga poliuretani në bazë uji, i pa ngjyrë i cili shërben për mbrojtje dhe zbukurim të parketit dhe sipërfaqeve tjera të drurit.

Aplikimi: Në enën e pastërt dhe të thatë nga plastika të përzihen llaku dhe kontakti në proporcion 10:1 (AQUAMAESTRO 2K PU llak ZA PARKET UNI : KONTAKT ZA AQUAMAESTRO 2K PU llak MAT). Përzierjen duhet homogjenizuar mire dhe duhet lënë të pushojë 15min dhe prap të përzihet dhe nëse është e nevojshme të shtypet para aplikimit në parket. Orari i punës i përzierjes është 4-6h (varësisht nga temperatura). Përzierjen duhet aplikuar me furcë apo rul special në 3 shtresa (tharja mes shtresave 4h) në parket të thatë, të grryer dhe pa pluhur. Grryerja mes shtresave bëhet me letër grrithëse nr.240-320. Hapësira mund të përdoret 24-48h pas aplikimit të shtresës së fundit, ndërsa veglat duhet pastruar menjëherë me ujë. Nëse dëshirohet të përshpejtohet procesi i mbrojtjes së parketit dhe pamje më e bukur duhet përdorur AQUAMAESTRO llak THEMELOR AKRILIK PER PARKET.

Mbulimi: 0,10 l/m² në një shtresë.

Paketimi: Komplet i për: 18 m²

Aplikim:



AQUAMAESTRO 1K PU



Është llak një komponentësh nga poliuretani në bazë uji, i pa ngjyrë i cili shërben për mbrojtje dhe zbukurim të parketit dhe mobiljeve tjera me ngarkesë të mesme e më të lartë. Dallohet për nga jetëgjatësia, plotësia e filmit dhe qëndrueshmëria ndaj gërrvishtjeve.

Aplikimi: Para aplikimit të llakut për parket duhet përgatitur bazën. Ajo duhet të jetë e thatë, e pastruar nga yndyrërat, papastërtive dhe e gërryer (më letër grrithëse nr.150). Pas grryerjes duhet larguar pluhurin. Para përdorimit secilën komponentë duhet përzier mirë! Përzierjen duhet aplikuar me furçë apo me rul special në tri shtresa (tharja mes shtresave 4 orë) në parket të grryer dhe të pastërt. Llaku mund të aplikohet drejtpërdrejt në parket si shtresë e parë apo në shtresën AQUAMAESTRO BAZË THEMELORE AKRILIKE PER LLAK PARKETI. Grryerja mes shtresave bëhet me letër grrithëse nr.320 apo më të imët. Hapësirën mund ta përdorni pas së paku 24-48 orëve pas aplikimit të shtresës së fundit të llakut, veglat pas përdorimit duhet menjëherë të pastrohen me ujë. Ambalazhin së bashku me llakun duhet mbyllur mirë.

Mbulimi: 0,10 l/m² në një shtresë.

Paketimi: 1 l / 5 l

Aplikim:  

AQUAFLOOR



AQUAFLOOR është llak një komponentësh akrilikopoliuretani, në bazë uji, i pa ngjyrë i cili shërben për mbrojtje dhe zbukurim të parketit dhe mobiljeve tjera me ngarkesë të mesme. Dallohet për nga jetëgjatësia, qëndrueshmëria ndaj kimikateve të buta dhe qëndrueshmëria ndaj gërrvishtjeve.

Aplikimi: Para aplikimit të llakut për parket duhet përgatitur bazën. Ajo duhet të jetë e thatë, e pastruar nga yndyrërat, papastërtive dhe e gërryer (më letër grrithëse nr.150). Pas grryerjes duhet larguar pluhurin. Para përdorimit duhet përzier mirë! Përzierjen duhet aplikuar me furçë apo me rul special në tri shtresa (tharja mes shtresave 3- 4 orë) në parket të grryer dhe të pastërt. Llaku mund të aplikohet drejtpërdrejt në parket si shtresë e parë apo në shtresën AQUAMAESTRO BAZË THEMELORE AKRILIKE PER LLAK PARKETI. Grryerja mes shtresave bëhet me letër grrithëse nr.320 apo më të imët. Hapësirën mund ta përdorni pas së paku 24-48 orëve pas aplikimit të shtresës së fundit të llakut, veglat pas përdorimit duhet menjëherë të pastrohen me ujë. Ambalazhin së bashku me llakun duhet mbyllur mirë.


Mbulimi: 0,10 l/m² në një shtresë.

Paketimi: 1 l / 3 l

Aplikim:  



III. AQUALUX





AQUALUX ngjyrë themelore për dru




AQUALUX primer bojë për dru aplikohet si lyerës themelor në të gjitha llojet e drurit para përdorimit të AQUALUX llakut. I krijuar nga rezinat akrilike të tretura në ujë të kualitetit të lartë dhe pigmenteve.

Mbulimi: 0,25 l/m² në dy shtresa.

Paketimi: 0,75 l / 5 l

Aplikim:   

Nuancat:  BARDHË



*KARAKTERIN E INFORMACIONIT

AQUALUX ngjyrë themelore për metal





AQUALUX primer bojë për metal është lyerës antikoroziv për metal në bazë të rezinave akrilike të tretura në ujë të kualitetit të lartë, pigmenteve antikorozive, mbushësve, aditiveve dhe ujit. Aplikohet para AQUALUX llak-ut, lyerësit përfundimtar për dru dhe metal.

Mbulimi: 0,25 l/m² në dy shtresa.

Paketimi: 0,75 l

Aplikim:   

Nuancat:  T201
KUQE  T202
HIRI

AQUALUX lazur base



Është lyerës themelor për dru i dedikuar për të gjitha llojet e konstruksioneve nga druri të cilat i ekspozohen ndikimeve të jashtme, filmi i të cilit është i mbrojtur nga myku, algat dhe kërpudhat me substanca aktive biocide. Përdoret për mbrojtjen e objekteve të cilët do të ekspozohen ndikimeve atmosferike, para aplikimit të AQUALUX LAZUR-ës.

Mbulimi: 0,08-0,13 l/m² të sipërfaqes në një shtresë, vrasësisht nga thithshmëria e drurit.

Paketimi: 0,75 l / 5 l / 18 l

Aplikim:   

*KARAKTERIN E INFORMACIONIT

AQUALUX Ilak



Është lyerës përfundimtar për dru dhe metal me përmbajtje të kualitetit të lartë të rezinave akrilike të tretura në ujë, pigmenteve të qëndrueshme në dritë.

Përgatitja e shtresës: Para përdorimit llaku duhet përzier mire! Për mbrojtje optimale, sipërfaqja duhet të jetë e pastërt dhe e tharë nga papastërtirat me grryerje apo detergjent. Për mbrojtjen e drurit para aplikimit të AQUALUX llakut rekomandohet aplikimi i AQUALUX ngjyrë themelore për dru, detyrimisht për sipërfaqet e drurit që përmbajnë taninë, ndërsa për mbrojtjen e metalit është e obligueshme aplikimi i AQUALUX ngjyrë themelore për metal. Para aplikimit të AQUALUX llak në ambiente të jashtme është e dëshirueshme të aplikohet ULTRA IMPREGNA nëse dëshirohet të arrihet mbrojtja fungicido-insekticide.

Mbulimi: 0,25 l/m² në dy shtresa.

Tretja: Ujë i pastërt.

Paketimi: 0,20 l / 0,75 l / 3 l / 5 l / 15 l / 17 l

Aplikim:   

Nuancat:



AQUALUX lazura



AQUALUX lazura është lyerës transparent ujë tretës i cili shërben për mbrojtjen dhe zbukurimin e drurit. Përmban rezina akrilike të kualitetit të lartë dhe pigmenteve të qëndrueshme në dritë.

Përdorimi: AQUALUX LAZURA në ngjyrë shërben për mbrojtjen dhe dekorimin e të gjitha llojeve të drurit, për hapësira të brendshme dhe të jashtme! AQUALUX LAZURA-t mund të përzihet mes veti për tu arritur nuanca e dëshiruar. Për objekte të cilat do të ekspozohen ndikimeve atmosferike, para aplikimit të AQUALUX LAZURA-s është e dëshirueshme të aplikohet AQUALUX LAZUR BASE, lyerës themelor, i cili mbron nga myku, kërpudhat dhe algat. Sharzhat e ndryshme prodhuese duhen përzier mes veti para përdorimit.

Mbulimi: 0,08-0,13 l/m² në një shtresë, vrasërisht nga thithshmëria e drurit.

Paketimi: 0,75 l / 3 l

Aplikim:   

Nuancat:



AQUALUX strong



Është lyerës në bazë të rezinave akrilike me aftësi të shkëlqyera mbulimi, me substanca fungicido-insekticide është i mbrojtur nga kërpudhat, myku dhe algat. Përdoret për dekorimin dhe ripërtëritjen e sipërfaqeve të drurit. Për përdorim të brendshëm dhe të jashtëm në sipërfaqe të drurit (konstruktionet nga druri, pllaka të murit, fasada nga druri, rrethojat, llajset, OSB, shpërplakat, furniri etj) të cilat do ti ekspozohen ndikimit më të madh të lagështisë. Përdoret për ngjyrosjen e sipërfaqeve të drurit të ri, drurit të ngjyrosur paraprakisht apo të trajtuar me mjete fungicide, si dhe për ndricimin e nuancave të errëta të lyerësit.

Përdorimi: Në drurin e thatë (lagështia maksimale 10%) për shkak të absorbimit më të mirë në strukturën e drurit. Shtresat e vjetra të lyera, para riljerjes duhet gërryer me letër grrithëse dhe të pastrohet mirë nga pluhuri. Në sipërfaqen e thatë dhe të pastërt, të pa kalbur dhe pa myk aplikohet me furçë, spërkatje apo rul, duke e tretur me ujë sipas nevojës, duke përdorur mjetet e mbrojtjes personale në punë. Lyerësin e aplikuar duhet mbrojtur nga uji në 2 ditët e para pas aplikimit. Pastrimi i lagësht është i mundur pas 2 javëve nga aplikimi.

Mbulimi: 0,10 l/m² në një shtresë.

Paketimi: 0,8 l / 2,5 l / 9 l

Aplikim:   



AQUALUX shabby chic



AQUALUX SHABBY CHIC është ngjyrë shkumës në bazë të polimerëve akrilik për dekorimin e sipërfaqeve të drurit dhe mobiljeve në „Shabby Chic“ pamjen.

Propozim për dekorim: Të zgjidhen dy nuanca të ndryshme të AQUALUX Shabby Chic. Aplikoni nuancën e parë nëpër tërë sipërfaqen si shtresë që më vonë do të shihet. Pas që thahet, të aplikohet nuanca e dytë, aplikohet në drejtime të ndryshme dhe trashësi. Intervali brenda lyerjeve 1orë. Kur të jetë lyerësi i tharë, të grryhen pjesët e dëshiruara të sipërfaqes (majat, pjesët e theksuara të mobiljeve) dhe më pas të mbrohet sipërfaqja me AQUALUX lazurë apo AQUALUX Ilakun. Pas përdorimit veglat të pastrohen me ujë.

Mbulimi: 0,10 l/m² në një shtresë.

Paketimi: 0,20 l / 0,75 l

Aplikim:   

Nuancat:



WHITE
LACE



GREY
MYSTERY



ROYAL
CHAMPAGNE



POWDER
ROSE



MALAHIT
GREEN



TURQUOISE
STAR

IV. FINALIT

FINALTERM BASIC

Përgatitje ngjyrë hiri për ngjitje, armirim dhe gletim të pllakave termoizoluese nga polistireni i ekspanduar dhe i ekstruduar. I punuar ne bazë të lidhësve mineral natyral, mbushësve me granulat 1,2 mm dhe aditiveve përkatëse.

Vetite: I lehtë për aplikim
Mbulueshmëri e madhe
Përdorim i gjërë

Përdorimi: Përdoret për përpunimin dekorativ të mureve të brendshme dhe fasadave. Përdoret për ngjitjen e pllakave termoizoluese në shtresa betoni, tullave, si dhe për vendosjen e rretës armuese në pllakat termoizoluese para aplikimit të fasadës përfundimtare dekorative në ETICS sistemet. Është pjesë përbërëse e FINALIT S sistemit për termoizolim të jashtëm. Aplikohet edhe si shtresë nivelizuese në sipërfaqet e betonit, masave për lëmim, fasadave minerale të vjetra dhe të reja.

Aplikimi: Ngjitësi aplikohet me gleter nga celiku me dhëmbëzorë apo me spatullë në këndet e pllakës termoizoluese në gjërësi prej 5 cm, në mes të pllakës vendosen edhe 3 rrahë ngjitës me madhësi 10-15 cm. Sipërfaqja kontaktuese në mes pllakës dhe murit duhet të jetë nga 40-50 % të sipërfaqes së pllakës. Shtresa armuese aplikohet ashtu që në shtresë me gleter të dhëmbëzuar hidhet ngjitës në trashësi 2-3 mm, në atë masë të freskët shtypet rrjeta armuese e xhamit FINAL me palosje prej 10 cm dhe lihet të qëndrojë në sipërfaqe për 24 orë, pas së cilës aplikohet edhe një shtresë që të fitohet sipërfaqe e vrazhdë. Shtresa të lihet deri në tharje të plotë, pas kësaj aplikohet lysteri themelor FINALGRUND UNI dhe pas 24orëve, aplikohet fasada shtresëhollë apo ngyra disperzive. Gjatë ekzekutimit të punëve të rrespektohen normat e ndërtimitarisë në fuqi. Gjatë punimit të ETICS sistemit duhet ti përmbaheni udhëzimeve të shoqatës së prodhuesve të sistemeve termoizoluese (HUPFAS).

Mbulimi: Min. 10 kg/m² (ngjitje, armirim dhe gletim) varësisht nga tipi i shtresës dhe tipi i materialit izolues.

Shtresa nivelizuese: 1-3 kg/m²
Ngjitja: 5-7 kg/m²
Armirimi: 3-5 kg/m²
Armirimi i dyfishtë: 4-6 kg/m²
Gletimi: 1-2 kg/m²

Paketimi: 25 kg



FINALTERM BASIC white

Përgatitje ngjyrë bardhë për ngjitje, armirim dhe gletim të pllakave termoizoluese nga polistireni i ekspanduar dhe i ekstruduar. I punuar ne bazë të lidhësve mineral natyral, mbushësve me granulat 1,2 mm dhe aditiveve përkatëse.

Vetite: I lehtë për aplikim
Mbulueshmëri e madhe
Përdorim i gjërë

Përdorimi: Përdoret për përpunimin dekorativ të mureve të brendshme dhe fasadave. Përdoret për ngjitjen e pllakave termoizoluese në shtresa betoni, tullave, si dhe për vendosjen e rretës armuese në pllakat termoizoluese para aplikimit të fasadës përfundimtare dekorative në ETICS sistemet. Është pjesë përbërëse e FINALIT S sistemit për termoizolim të jashtëm. Aplikohet edhe si shtresë nivelizuese në sipërfaqet e betonit, masave për lëmim, fasadave minerale të vjetra dhe të reja.

Aplikimi: Ngjitësi aplikohet me gleter nga celiku me dhëmbëzorë apo me spatullë në këndet e pllakës termoizoluese në gjërësi prej 5 cm, në mes të pllakës vendosen edhe 3 rrahë ngjitës me madhësi 10-15 cm. Sipërfaqja kontaktuese në mes pllakës dhe murit duhet të jetë nga 40-50 % të sipërfaqes së pllakës. Shtresa armuese aplikohet ashtu që në shtresë me gleter të dhëmbëzuar hidhet ngjitës në trashësi 2-3 mm, në atë masë të freskët shtypet rrjeta armuese e xhamit FINAL me palosje prej 10 cm dhe lihet të qëndrojë në sipërfaqe për 24 orë, pas së cilës aplikohet edhe një shtresë që të fitohet sipërfaqe e vrazhdë. Shtresa të lihet deri në tharje të plotë, pas kësaj aplikohet lysteri themelor FINALGRUND UNI dhe pas 24orëve, aplikohet fasada shtresëhollë apo ngyra disperzive. Gjatë ekzekutimit të punëve të rrespektohen normat e ndërtimitarisë në fuqi. Gjatë punimit të ETICS sistemit duhet ti përmbaheni udhëzimeve të shoqatës së prodhuesve të sistemeve termoizoluese (HUPFAS).

Mbulimi: Min. 10 kg/m² (ngjitje, armirim dhe gletim) varësisht nga tipi i shtresës dhe tipi i materialit izolues.

Shtresa nivelizuese: 1-3 kg/m²
Ngjitja: 5-7 kg/m²
Armirimi: 3-5 kg/m²
Armirimi i dyfishtë: 4-6 kg/m²
Gletimi: 1-2 kg/m²

Paketimi: 25 kg



FINALTERM S

Përgatitje ngjyrë hiri për ngjitje, armirim dhe gletim të pllakave termoizoluese nga polistireni i ekspanduar dhe i ekstruduar. I punuar ne bazë të lidhësve mineral natyral, mbushësve me granulat 1,2 mm dhe aditiveve përkatëse.

Vetite: I lehtë për aplikim
Mbulueshmëri e madhe

Përdorimi: Përdoret për përpunimin dekorativ të mureve të brendshme dhe fasadave. Përdoret për ngjitjen e pllakave termoizoluese në shtresa betoni, tullave, si dhe për vendosjen e rrjetës armuese në pllakat termoizoluese para aplikimit të fasadës përfundimtare dekorative në ETICS sistemet. Eshhtë pjesë përbërëse e FINALIT S dhe FINALIT MV sistemit për termoizolim të jashtëm. Aplikohet edhe si shtresë nivelizuese në sipërfaqet e betonit, masave për lëvim, fasadave minerale të vjetra dhe të reja.

Aplikimi: Ngjitësi aplikohet me gleter nga celiku me dhëmbëzorë apo me spatullë në këndet e pllakës termoizoluese në gjërësi prej 5cm, në mes të pllakës vendosen edhe 3 rrahë ngjitës me madhësi 10-15 cm. Sipërfaqja kontaktuese në mes pllakës dhe murit duhet të jetë nga 40-50 % të sipërfaqes së pllakës. Për pllakat nga leshi mineral i gurit duhet paraprakisht të vendoset një shtresë e hollë kontakti në mënyrë që të zvogëlohet pluhurosja e pllakes. Shtresa armuese aplikohet ashtu që në shtresë me gleter të dhëmbëzuar hidhet ngjitvs në trashësi 2-3 mm, në atë masë të freskët shtypet rrjeta armuese e xhamit FINAL me palosje prej 10 cm dhe lihet të qëndrojë në sipërfaqe për 24orë, pas së cilës aplikohet edhe një shtresë që të fitohet sipërfaqe e vrazhdë. Shtresa të lihet deri në tharje të plotë, pas kësaj aplikohet lyerësi themelor FINALGRUND UNI dhe pas 24 orëve, aplikohet fasada shtresëhollë apo ngyra disperzive. Gjatë ekzekutimit të punëve të rrespektohen normat e ndërtimtarisë në fuqi. Gjatë punimit të ETICS sistemit duhet ti përmbaheni udhëzimeve të shoqatës së prodhuesve të sistemeve termoizoluese (HUPFAS).

Mbulimi: Min. 10 kg/m² (ngjitje, armirim dhe gletim) varësisht nga tipi i shtresës dhe tipi i materialit izolues.

Shtresa nivelizuese: 1-2 kg/m²
Ngjitja: 5-8 kg/m²
Armrimi: 3-5 kg/m²
Armrimi i dyfishtë: 4-6 kg/m²
Gletimi: 1-2 kg/m²

Paketimi: 25 kg



FINALTERM S white

Përgatitje ngjyrë bardhë për ngjitje, armirim dhe gletim të pllakave termoizoluese nga polistireni i ekspanduar dhe i ekstruduar. I punuar ne bazë të lidhësve mineral natyral, mbushësve me granulat 1,2 mm dhe aditiveve përkatëse.

Vetite: I lehtë për aplikim
Mbulueshmëri e madhe

Përdorimi: Përdoret për përpunimin dekorativ të mureve të brendshme dhe fasadave. Përdoret për ngjitjen e pllakave termoizoluese në shtresa betoni, tullave, si dhe për vendosjen e rrjetës armuese në pllakat termoizoluese para aplikimit të fasadës përfundimtare dekorative në ETICS sistemet. Eshhtë pjesë përbërëse e FINALIT S dhe FINALIT MV sistemit për termoizolim të jashtëm. Aplikohet edhe si shtresë nivelizuese në sipërfaqet e betonit, masave për lëvim, fasadave minerale të vjetra dhe të reja.

Aplikimi: Ngjitësi aplikohet me gleter nga celiku me dhëmbëzorë apo me spatullë në këndet e pllakës termoizoluese në gjërësi prej 5cm, në mes të pllakës vendosen edhe 3 rrahë ngjitës me madhësi 10-15 cm. Sipërfaqja kontaktuese në mes pllakës dhe murit duhet të jetë nga 40-50% të sipërfaqes së pllakës. Për pllakat nga leshi mineral i gurit duhet paraprakisht të vendoset një shtresë e hollë kontakti në mënyrë që të zvogëlohet pluhurosja e pllakes. Shtresa armuese aplikohet ashtu që në shtresë me gleter të dhëmbëzuar hidhet ngjitvs në trashësi 2-3mm, në atë masë të freskët shtypet rrjeta armuese e xhamit FINAL me palosje prej 10cm dhe lihet të qëndrojë në sipërfaqe për 24orë, pas së cilës aplikohet edhe një shtresë që të fitohet sipërfaqe e vrazhdë. Shtresa të lihet deri në tharje të plotë, pas kësaj aplikohet lyerësi themelor FINALGRUND UNI dhe pas 24orëve, aplikohet fasada shtresëhollë apo ngyra disperzive. Gjatë ekzekutimit të punëve të rrespektohen normat e ndërtimtarisë në fuqi. Gjatë punimit të ETICS sistemit duhet ti përmbaheni udhëzimeve të shoqatës së prodhuesve të sistemeve termoizoluese (HUPFAS).

Mbulimi: Min. 10 kg/m² (ngjitje, armirim dhe gletim) varësisht nga tipi i shtresës dhe tipi i materialit izolues.

Shtresa nivelizuese: 1-2 kg/m²
Ngjitja: 5-8 kg/m²
Armrimi: 3-5 kg/m²
Armrimi i dyfishtë: 4-6 kg/m²
Gletimi: 1-2 kg/m²

Paketimi: 25 kg



FINALTERM SF fiber

Përgatitje ngjyrë hiri për ngjitje, armirim dhe gletim të pllakave termoizoluese nga polistireni i ekspanduar dhe i ekstruduar. I punuar ne bazë të lidhësve mineral natyral, mbushësve me granulat 1,2 mm dhe aditiveve përkatëse.

Vetite: I lehtë për aplikim
Mbulueshmëri e madhe
Dhe fibra polipropileni

Përdorimi: Përdoret për përpunimin dekorativ të mureve të brendshme dhe fasadave. Përdoret për ngjitjen e pllakave termoizoluese në shtresa betoni, tullave, si dhe për vendosjen e rrjetës armuese në pllakat termoizoluese para aplikimit të fasadës përfundimtare dekorative në ETICS sistemet. Është pjesë përbërëse e FINALIT S dhe FINALIT MV sistemit për termoizolim të jashtëm. Aplikohet edhe si shtresë nivelizuese në sipërfaqet e betonit, masave për lëmim, fasadave minerale të vjetra dhe të reja.

Aplikimi: Ngjitësi aplikohet me gleter nga celiku me dhëmbëzorë apo me spatullë në këndet e pllakës termoizoluese në gjërësi prej 5cm, në mes të pllakës vendosen edhe 3 rrathë ngjitës me madhësi 10-15 cm. Sipërfaqja kontaktuese në mes pllakës dhe murit duhet të jetë nga 40-50% të sipërfaqes së pllakës. Për pllakat nga leshi mineral i gurit duhet paraprakisht të vendoset një shtresë e hollë kontakti në mënyrë që të zvogëlohet pluhurosja e pllakes. Shtresa armuese aplikohet ashtu që në shtresë me gleter të dhëmbëzuar hidhet ngjitës në trashësi 2-3 mm, në atë masë të freskët shtypet rrjeta armuese e xhamit FINAL me palosje prej 10cm dhe lihet të qëndrojë në sipërfaqe për 24 orë, pas së cilës aplikohet edhe një shtresë që të fitohet sipërfaqe e vrazhdë. Shtresa të lihet deri në tharje të plotë, pas kësaj aplikohet lysteri themelor FINALGRUND UNI dhe pas 24orëve, aplikohet fasada shtresëhollë apo ngyra disperzive. Gjatë ekzekutimit të punëve të rrespektohen normat e ndërtimtarisë në fuqi. Gjatë punimit të ETICS sistemit duhet ti përmbaheni udhëzimeve të shoqatës së prodhuesve të sistemeve termoizoluese (HUPFAS).

Mbulimi: Min. 10 kg/m² (ngjitje, armirim dhe gletim) varësisht nga tipi i shtresës dhe tipi i materialit izolues

Shtresa nivelizuese: 1-2 kg/m²
Ngjitja: 5-8 kg/m²
Armrimi: 3-5 kg/m²
Armrimi i dyfishtë: 4-6 kg/m²
Gletimi: 1-2 kg/m²

Paketimi: 25 kg



FINALTERM LW

Përgatitje ngjyrë e bardhë për ngjitje, armirim dhe gletim të pllakave termoizoluese nga polistireni i ekspanduar dhe i ekstruduar. I punuar ne bazë të lidhësve mineral natyral, mbushësve me granulat 1,2 mm dhe aditiveve përkatëse.

Vetite: I lehtë për aplikim
Mbulueshmëri e madhe
Aplikim i lehtë
Dhe fibra polipropileni
Përdorim i gjërë

Përdorimi: Përdoret për përpunimin dekorativ të mureve të brendshme dhe fasadave. Përdoret për ngjitjen e pllakave termoizoluese në shtresa betoni, tullave, si dhe për vendosjen e rrjetës armuese në pllakat termoizoluese para aplikimit të fasadës përfundimtare dekorative në ETICS sistemet. Është pjesë përbërëse e FINALIT S dhe FINALIT MV sistemit për termoizolim të jashtëm. Aplikohet edhe si shtresë nivelizuese në sipërfaqet e betonit, masave për lëmim, fasadave minerale të vjetra dhe të reja.

Aplikimi: Ngjitësi aplikohet me gleter nga celiku me dhëmbëzorë apo me spatullë në këndet e pllakës termoizoluese në gjërësi prej 5cm, në mes të pllakës vendosen edhe 3 rrathë ngjitës me madhësi 10-15 cm. Sipërfaqja kontaktuese në mes pllakës dhe murit duhet të jetë nga 40-50% të sipërfaqes së pllakës. Për pllakat nga leshi mineral i gurit duhet paraprakisht të vendoset një shtresë e hollë kontakti në mënyrë që të zvogëlohet pluhurosja e pllakes. Shtresa armuese aplikohet ashtu që në shtresë me gleter të dhëmbëzuar hidhet ngjitës në trashësi 2-3 mm, në atë masë të freskët shtypet rrjeta armuese e xhamit FINAL me palosje prej 10 cm dhe lihet të qëndrojë në sipërfaqe për 24 orë, pas së cilës aplikohet edhe një shtresë që të fitohet sipërfaqe e vrazhdë. Përgatitjen mund ta aplikoni në trashësi rreth 5-8mm, të shpërndahet në mënyrë të barabartë me gleterë me dhëmbëzorë të gjërë (12-16 mm) pas së cilës sipërfaqja dhëmbëzohet nga ana dhëmbëzuese e gleterit (për të arritur trashësinë e duhur të shtresës armuese). Në atë masën e freskët shtypet rrjeta armuese me palosje prej 10cm dhe lëmohet derisa të largohen vrazhdesitë. Shtresa të lihet deri në tharje të plotë, pas kësaj aplikohet lysteri themelor FINALGRUND UNI dhe pas 24 orëve, aplikohet fasada apo ngyra disperzive. Gjatë ekzekutimit të punëve të rrespektohen normat e ndërtimtarisë në fuqi. Gjatë punimit të ETICS sistemit duhet ti përmbaheni udhëzimeve të shoqatës së prodhuesve të sistemeve termoizoluese (HUPFAS).

Mbulimi: Min. 8-9 kg/m² (ngjitje, armirim dhe gletim) varësisht nga tipi i shtresës dhe tipi i materialit izolues.

Shtresa nivelizuese: 1-2 kg/m²
Ngjitja: 5-7 kg/m²
Armrimi: 3-5 kg/m²
Armrimi i dyfishtë: 4-6 kg/m²
Gletimi: 1-2 kg/m²

Paketimi: 25 kg



FINAL GRUND uni



FINALGRUND UNI është lyerës themelor universa me rërë kuarci për të gjitha llojet e sipërfaqeve para aplikimit të suvave dekorative shtresëholla akrilike, silikate, silikone.

Përdorimi: Pjesë përbërëse e FINALIT S dhe FINALIT MV të sistemit për termoizolim të jashtëm ku shërben si shtresë para aplikimit të suvave pastoze dekorative. Përdoret në sipërfaqet minerale, nga gëlqere-cementi dhe suvatë nga gipsi, suvatë themelore të sistemeve termoizoluese, betoni, pllakat nga gips-kartoni dhe pllakat nga fiber-cementi. Nuk preferohet në shtresa nga suvatë me gëlqere dhe sipërfaqet e ngjyrosura me lyerës vajor apo alkid.

Mbulimi: 0,15 - 0,20 kg/m² në një shtresë, varësisht nga tretja dhe thithshmëria e sipërfaqes.

Paketimi: 5 kg / 18 kg

Aplikim:  



TOP MIX

FINAL GRUND fiber



Lyerës themelor në bazë të lidhësve akrilik me fibra për të gjitha llojet e mureve. I përshtatshëm për lyerjen e sipërfaqeve të plasaritura të fasadave, sipërfaqeve jo të drejta. Lyerësi mbulon plasaritjet deri 0.3mm, zvogëlon ujë thithshmërinë e sipërfaqes, barazon thithshmërinë e sipërfaqes, ngjyros shtresën dhe lidh mes vete pluhurin dhe pjesët tjera të dobëta të cilat nuk kanë mundur të largohen gjatë pastrimit. Përmirson pranimin e shtresës përfundimtare të cilat janë të lëmuara dhe nuk kanë thithshmëri të mirë.

Përdorimi: Përdoret për shtresa të ndryshme minerale, fasada gëlqerore, nga cementi dhe nga gipsi, fasada themelore për sistemet termoizoluese, beton, pllakat nga gips-kartoni dhe fiber-cementi. Nuk është i përshtatshëm për fasadë gëlqerore dhe sipërfaqet e ngjyrosura me lyerës vajor apo alkid. Efekti optimal i mbulimit të plasaritjeve arrihet me përdorimin e sistemit të ngjyrave FASENA fiber dhe FASENA elastic.

Mbulimi: 0,15 - 0,20 kg/m² në një shtresë, varësisht nga tretja dhe thithshmëria e sipërfaqes.

Paketimi: 18 kg

Aplikim:  



TOP MIX

FINALPLAST




Finalplast është suva dekorative nga baza e lidhësve akrilik dhe granulateve të mermerit e cila shërben për përpunimin e brendshëm dhe të jashtëm të sipërfaqeve të nën-mureve. Përmban strukturë të lëmuar dhe uniforme, është ujë-rezistues, mund të lahet dhe është rezistues ndaj rrezeve UV dhe kushteve atmosferike.

Mbulimi: 4,2 kg/m², shpenzimi varet nga lloji i shtresës në të cilën aplikohet.

Paketimi: 25 kg

Aplikim: 

Nuancat:



00


01

02

04

06

11



15


18

22

38

53

54



56

57

NUANCAT E REJA

*KARAKTERIN E INFORMACIONIT

FINAL suva akrilike

Është suva shtresë hollë në bazë të lidhësve akrilike.

Vetite: Përpunim i lehtë
Thithshmëri e ulët e ujit
Mbrojtja e filmit të hollë nga paraqitja e mykut dhe kërpudhave
Mbulueshmëri e madhe
Për përpunim mekanik apo makinerik



Përdorimi: Përdoret për përpunimin dekorativ të fasadave dhe sipërfaqeve të mureve të brendshme. Ka strukturë karakteristike uniforme, është ujë-rezistues, rezistues ndaj rrezeve UV dhe kushteve atmosferike, si dhe me aditivet plotësuese që i ka është i mbrojtur nga myku dhe kërpudhat.

Mbulimi - imët:

AZG 1,0 mm - 1,5 kg/m²
AZG 1,5 mm - 2,2 kg/m²
AZG 2,0 mm - 2,9 kg/m²
AZG 2,5 mm - 3,5 kg/m²
AZG 3,0 mm - 4,1 kg/m²

Mbulimi - gërvishtur:

AZR 1,5 mm - 2,1 kg/m²
AZR 2,0 mm - 2,5 kg/m²
AZR 2,5 mm - 3,3 kg/m²


Mbulimi varet nga vetitë e shtresës ku aplikohet dhe teknikës përfundimtare të përpunimit (shpenzimin e saktë mund ta dijë duke bërë një pike referente në punishte).

Paketimi: 25 kg


Aplikim:

STRUKTURA:

- imët:



- gërvishtur:



FINAL suva silikate

Është suva shtresë hollë mbi bazë ujë xhami.

Vetite: Përpunim i lehtë
Thithshmëri e ulët e ujit
Mbrojtja e filmit të hollë nga paraqitja e mykut dhe kërpudhave
Mbulueshmëri e madhe
Për përpunim mekanik apo makinerik



Përdorimi: Përdoret për përpunimin dekorativ të fasadave dhe sipërfaqeve të mureve të brendshme. Ka strukturë karakteristike uniforme. Në mënyrë të veçantë është avull lëshues dhe ujë-rezistues, rezistues ndaj rrezeve UV dhe kushteve atmosferike, si dhe me aditivet plotësuese që i ka është i mbrojtur nga myku dhe kërpudhat.

Mbulimi - imët:

SZG 1,0 mm - 1,5 kg/m²
SZG 1,5 mm - 2,2 kg/m²
SZG 2,0 mm - 2,9 kg/m²
SZG 2,5 mm - 3,5 kg/m²
SZG 3,0 mm - 4,1 kg/m²

Mbulimi - gërvishtur:

SZR 1,5 mm - 2,1 kg/m²
SZR 2,0 mm - 2,5 kg/m²
SZR 2,5 mm - 3,3 kg/m²


Mbulimi varet nga vetitë e shtresës ku aplikohet dhe teknikës përfundimtare të përpunimit (shpenzimin e saktë mund ta dijë duke bërë një pike referente në punishte).

Paketimi: 25 kg

Aplikim:

STRUKTURA:

- imët:



- gërvishtur:



FINAL suva silikoni

Në mënyrë të veçantë është avull lëshues dhe ujërezistues, rezistues ndaj rrezeve UV dhe kushteve atmosferike, si dhe me aditivet plotësuese që i ka është i mbrojtur nga myku dhe kërpudhat.

Vetite: Përpunim i lehtë
Thithshmëri e ulët e ujit
Mbrojtja e filmit të hollë nga paraqitja e mykut dhe kërpudhave
Mbulueshmëri e madhe
Për përpunim mekanik apo makinerik

Përdorimi: Përdoret për përpunimin dekorativ të fasadave dhe sipërfaqeve të mureve të brendshme. Ka strukturë karakteristike uniforme. Është pjesë përbërëse e FINALIT S dhe FINALIT MV sistemit të termoizolimit të jashtëm.

Mbulimi - imët:

NZG 1,0 mm - 1,5 kg/m²
NZG 1,5 mm - 2,2 kg/m²
NZG 2,0 mm - 2,9 kg/m²
NZG 2,5 mm - 3,5 kg/m²
NZG 3,0 mm - 4,1 kg/m²

Mbulimi - gërvishtur:

NZR 1,5 mm - 2,1 kg/m²
NZR 2,0 mm - 2,5 kg/m²
NZR 2,5 mm - 3,3 kg/m²

Mbulimi varet nga vetitë e shtresës ku aplikohet dhe teknikës përfundimtare të përpunimit (shpenzimin e saktë mund ta dijë duke bërë një pike referente në punishte).


Paketimi: 25 kg

Aplikim: 




STRUKTURA:

- imët:



- gërvishtur:



FINAL SI-SI suva

Suva përfundimtare pastoze dekorative në bazë të lidhësve akrilik në mënyrë të veçantë është avull lëshues dhe ujë-rezistues, rezistues ndaj rrezeve UV dhe kushteve atmosferike, si dhe me aditivet plotësuese që i ka është i mbrojtur nga myku dhe kërpudhat.

Vetite: Përpunim i lehtë
Thithshmëri e ulët e ujit
Mbrojtja e filmit të hollë nga paraqitja e mykut dhe kërpudhave
Mbulueshmëri e madhe
Për përpunim mekanik apo makinerik

Përdorimi: Përdoret për përpunimin dekorativ të fasadave dhe sipërfaqeve të mureve të brendshme. Ka strukturë karakteristike uniforme. Është pjesë përbërëse e FINALIT S dhe FINALIT MV sistemit të termoizolimit të jashtëm.

Mbulimi - imët:

ZG 1,0 mm - 1,5 kg/m²
ZG 1,5 mm - 2,2 kg/m²
ZG 2,0 mm - 2,9 kg/m²

Mbulimi - gërvishtur:

ZR 1,5 mm - 2,1 kg/m²
ZR 2,0 mm - 2,5 kg/m²

Mbulimi varet nga vetitë e shtresës ku aplikohet dhe teknikës përfundimtare të përpunimit (shpenzimin e saktë mund ta dijë duke bërë një pike referente në punishte).


Paketimi: 25 kg

Aplikim: 




STRUKTURA:

- imët:



- gërvishtur:



FINAL nano premium suva

Është suva shtresëhollë që nuk zhytet nga papastertinat. Përdoret për mbrojtjen dhe dekorimin e sipërfaqeve të fasadave. Rezistente ndaj ndikimeve atmosferike dhe me aditivë të vecante është e mbrojtur nga sulmet e algave dhe mykut.

Vetite: Përpunim i lehtë
Rezistent ndaj papastërtive
Avull-lëshueshmëri e lartë
Zvogëlon paraqitjen e mykut dhe kërpudhave
Mbulueshmëri e madhe
Për përpunim mekanik apo makinerik

Përdorimi: Ka strukturë karakteristike uniforme. Është pjesë përbërëse e FINALIT S dhe FINALIT MV sistemit të termoizolimit të jashtëm.

Mbulimi - imët:
ZG 1,5 mm - 2,2 kg/m²
ZG 2,0 mm - 2,9 kg/m²

Mbulimi - gërvishtur:
ZR 2,0 mm - 2,5 kg/m²

Mbulimi varet nga vetitë e shtresës ku aplikohet dhe teknikës përfundimtare të përpunimit (shpenzimin e saktë mund ta dijme duke bërë një pike referente në punishte).


Paketimi: 25 kg

Aplikim: 




STRUKTURA:

- imët:



- gërvishtur:



FINAL glitter

Grimca dekorative përfundimtare me efekt shkëlqyes dhe reflektim metalik për mure të jashtme, suva. Krijuar nga granulatet e xhamit të bluar të cilë i japin efekt shkëlqyes. Duke e vendosur në murin e freskët arrihet pamje përfundimtare dekorative e suvasë.

Vetite: Xham shkëlqyes
Reflektim metalik
Pamje unike
Rezistueshmëri e lartë ndaj ndikimeve atmosferike
Aplikim i lehtë

Përdorimi: Përdoret vetëm për sipërfaqe të jashtme. Aplikohet në nuancat e errëta dhe të ndritshme të suvasë dhe në të gjitha llojet e suvave përveç asaj Silikate. Mund të aplikohet edhe në ngjyrën ende të freskët të suvasë sikur FASENA elastic, FASENA fiber.

Aplikohet me makinë për spërkatje (p.sh. Airless). FINAL GLITTER vendoset me veprim të kryqëzuar në suvanë e freskët apo ngjyrën e jashtme. Gjatë aplikimit duhet përdorur paisjet për mbrojtje personale (syzet, dorezat, mbrojtja e kanaleve të frymëmarrjes).

Kompresori me ajër: min. 400 l/min.
Fuqia dalëse e ajrit: presioni cca. 4,0 bar.
Madhësia e diznes: 3 më e madhe se madhësia e grimcave (deri 1 mm).
Largësia nga muri: cca. 40 - 60 cm.


Mbulimi: Varësisht nga efekti i dëshiruar, 0,10 - 0,25 kg/m².

Paketimi: 8 kg

Aplikim: 



STRUKTURA:





V. MBROJTJA E SIPËRFAQEVE TË FASADAVE

SIMPRA universal primer



Impregnes universal disperziv i punuar në bazë të emulzionit nga uji dhe lidhësve nga polimeri. Depërton thellë në shtresë dhe lidh grimcat e dobëta mes vete. Ndhmon në forcimin dhe barazon thithjen e shtresës si dhe përmirson ngjitjen e ngjyrave disperzive dhe masave për rrafshim në muret e brendshme, të jashtme dhe beton.

Mbulimi: 0,05 l/m² e përzjerjes, varësisht nga tretja, vrazhdësia dhe thithshmëria e shtresës. Shpenzimin e saktë e përcaktini duke punuar një test faqe ne objektin ku do te aplikohet.

Tretja: Ujë i pastërt.

Paketimi: 1 l / 3 l / 5 l / 10 l / 15 l

Aplikim:  

SIMPRA silikat primer



Përdoret për imprenjimin e sipërfaqeve në të cilat do të aplikohet FASENA silikat bojë fasade silikate. Depërton thellë në bazë dhe lidh në mes veti grimcat e dobëta. Mund të aplikohet në baza nga sivate e cementit, betonit dhe azbestcementit.

Mbulimi: 0,03-0,10 l/m² në një shtresë varësisht nga vrazhdësia dhe thithshmëria e sipërfaqes. Shpenzimin e saktë e përcaktini duke punuar një test faqe ne objektin ku do te aplikohet.

Paketimi: 5 l / 15 l

Aplikim:  

SIMPRA silikon primer



Lyerës themelor që aplikohet nën FASENA silikon bojë silikone.

Mbulimi: 0,08 - 0,10 l/m² në bazë të tretjes 1:1, varësisht nga varazhdësia dhe thithshmëria e sipërfaqes. Shpenzimin e saktë e përcaktini duke punuar një test faqe ne objektin ku do te aplikohet.

Tretja: Ujë i pastërt.

Paketimi: 5 l / 15 l

Aplikim:  

SIMPRA nano primer



Është nano primer i thellë i cili përdoret në sipërfaqe të jashtme me veti të mëdha të thithjes, betonit, sivate të karbonizuara gëlqerore, sivate gëlqero-cement dhe sivate të cementit. Për bazat të cilat nuk janë pastruar plotësisht e në të cilat është paraparë aplikimi i ngjyrës akrilike apo silikonike, pllakës nga gipskartoni para ngjyrosjes me ngjyra dispersive apo aplikimit të sivate dekorative shtresëhollë.

Mbulimi: 0,08 - 0,10 l/m² në bazë të tretjes 1:1, varësisht nga varazhdësia dhe thithshmëria e sipërfaqes.

Tretja: Ujë i pastërt.

Paketimi: 5 l / 15 l

Aplikim:  

SIMPRA haftgrund primer



Lyerës themelor i pigmentuar me fuqi të lartë mbulueshmërie për hapësira të brendshme dhe të jashtme, në të cilat aplikohen ngjyrat disperzive po disperzivo-silikate.

Përdorimi: Eshtë i përshtatshëm për të gjitha llojet e shtresave nga pllakat e gipskartonit, betonit si dhe suvatë minerale me thithje të dobët. Lidhet fort në shtresë dhe mundëson lidhje më të mirë të lyerësit përfundimtar. SIMPRA HAFTGRUND mund të përdoret si lyerës themelor në sistem me të gjitha disperzionet e prodhuesit Chromos-Svjetlost d.o.o, posaqërisht është i përshtatshëm në sistem me produktet: LATEX BIO SILIKAT MAT, KEMOPOL PREMIUM BIO SILIKAT dhe KEMOPOL PLUS BIO SILIKAT.

Mbulimi: 0,20 l/m² në sipërfaqe të lëmuara.

Tretja: Ujë i pastërt.

Paketimi: 5 l / 15 l

Aplikim:   

BRAVO primer 1:5



Impregunes universal i punuar në bazë të emulzionit të ujit dhe lidhësve nga polimeri.

Përdorimi: Përdoret në lloje të ndryshme të sipërfaqeve të brendshme dhe të jashtme, në objekte industriale dhe komerciale.

Mbulimi: 0,03-0,04 l/m², në bazë të tretjes 1:5, varësisht nga vrazhdësia dhe thithshmëria e sipërfaqes. Shpenzimin e saktë e përcaktini duke punuar një test faqe ne objektin ku do te aplikohet.

Tretja: Ujë i pastërt.

Paketimi: 1 l / 5 l

Aplikim:  



DISPERVAN



Është bojë me bazë të emulzionit të ujit dhe lidhësve të polimerit. Aplikohet lehtë, baza e pranon mirë, është rezistente ndaj gërvishtjeve, ndikimeve klimatike të nivelit të mesëm, dritë rezistente, rezistente ndaj ndikimeve alkale dhe avulllëshuese.

Përdorimi: Sipërfaqja në të cilën aplikohet Dispervan-i duhet të jetë e thatë, e lirë nga shtresat e lidhura dobët dhe e pastërt.

Mbulimi: 0,20 l/m² në dy shtresa, varësisht nga vrazhdësia dhe thithshmëria e sipërfaqes, Shpenzimin e saktë e përcaktini duke punuar një test faqe ne objektin ku do te aplikohet.

Tretja: Ujë i pastërt.

Paketimi: 0,75 l / 2 l / 3 l / 5 l / 15 l

Aplikim:   

BRAVO FAS



Është bojë dispersive për fasadë e punuar nga lidhësit kualitativ të polimerit dhe nga pigmentet e qëndrueshme në dritë. Posedon ngjijtje të mirë, rezistent ndaj ndikimeve alkalike kripës dhe gazrave industriale. Është avull lëshuese dhe dritë rezistente. Prodhohet në ngjyrë të bardhë, mirëpo me aplikimin e Top Mix sistemit për nuancim elektronik CHROMOS-SVJETLOST mund të përfitohen një mori e nuancave nga TON KARTA jonë.

Përdorimi: E përshtatshme për mbrojtjen dekorative të sipërfaqeve të lëmuara dhe të vrazhda të fasadave siq janë fasadat gëlqere-cementi, pllakat nga fibër-cementi etj. Mund të aplikohet në suva të vjetra akrilike, lysterë silikate e silicon dhe në suva të ndryshme dekorative pastoze.

Mbulimi: 0,20 l/m² në dy shtresa, varësisht nga vrazhdësia dhe thithshmëria e sipërfaqes, Shpenzimin e saktë e përcaktini duke punuar një test faqe ne objektin ku do te aplikohet.

Tretja: Ujë i pastërt.

Paketimi: 2 l / 5 l / 10 l / 15 l

Aplikim:   



FASENA akril



TOP MIX

FASENA akril shërben për mbrojtjen dhe dekorimin e sipërfaqeve të reja të punuara nga betoni, suva me bazë betoni, pllakave me fibercement etj, si dhe për ripërtirjen e shtresave të vjetra të bazuar në lidhësa akrilik, solvent organike apo lyerësve disperziv.

Përdorimi: E përshtatshme për mbrojtjen dekorative të sipërfaqeve të lëmuara dhe të vrazhda të fasadave siq janë fasadat gëlqere-cementi, pllakat nga fibër-cementi etj. Mund të aplikohet në suva të vjetra akrilike, lyerës silikate e silicon dhe në suva të ndryshme dekorative pastoze.

Mbulimi: 0,20 l/m² në dy shtresa, varësisht nga vrazhdësia dhe thithshmëria e sipërfaqes, Shpenzimin e saktë e përcaktini duke punuar një test faqe ne objektin ku do te aplikohet.

Tretja: Ujë i pastërt.

Paketimi: 0,75 l / 2 l / 3 l / 5 l / 10 l / 15 l

Aplikim:   

FASENA silikat



TOP MIX

Ngjyrë silikate për fasadë me mbulueshmëri të lartë e bërë nga lidhës akrilik të kualitetit të lartë, UV pigmenteve stabile, xhamit alkalik ujqor dhe aditiveve ujë rezistuese. Aplikohet lehtë, ka mnulueshmëri të mirë dhe është rezistent ndaj ndikimeve atmosferike dhe UV rrezatimit.

Përdorimi: Është e përshtatshme për mbrojtjen dekorative të suvave minerale të vjetra dhe të reja si dhe për ripërtirjen e lyerësve të vjetër silikat.

Mbulimi: 0,20 l/m² në dy shtresa, varësisht nga vrazhdësia dhe thithshmëria e sipërfaqes, Shpenzimin e saktë e përcaktini duke punuar një test faqe ne objektin ku do te aplikohet.

Tretja: Ujë i pastërt.

Paketimi: 5 l / 15 l

Aplikim:   



FASENA fiber



TOP MIX

Është bojë akrilike me mbrojtje fungicide dhe përmban fibra mikroarmuese të cilat shërbejnë për ngjyrosjen strukturave të vrazhda, malterit klasik të gdhendur, sipërfaqeve dekoruese si dhe për ngjyrosjen e sipërfaqeve të fasadave të plasaritura.

Përdorimi: Shërben për ngjyrosjen e sipërfaqeve të vrazhda me plasaritje deri 0,3 mm. Përdoret edhe për sanimin e shtresave të betonit. Mund të përdoret edhe në ngjyrat e vjetruara akrilike, silikone dhe silikate.

Mbulimi: 0,25-0,40 l/m² në dy shtresa, varësisht nga vrazhdësia dhe thithshmëria e sipërfaqes, Shpenzimin e saktë e përcaktini duke punuar një test faqe ne objektin ku do te aplikohet.

Tretja: Ujë i pastërt.

Paketimi: 5 l / 15 l

Aplikim:   

FASENA elastic



TOP MIX

Është bojë hidroizoluese elastike për fasada e cila i destinohet sanimit të shtresave të vjetruara me mikroplasaritje aktive dhe pasive si dhe për parandalimin e paraqitjes së plasaritjeve në sipërfaqet e jashtme aktive dhe pasive të fasadave të reja të cilat janë të ekspozuara ndaj kushteve agresive të ambientit rrethues (oscilimet e larta të temperaturës, veprimet agresive të të rreshurave, veprimet agresive të smogut në mjediset e qytetit, veprimet agresive të kripës).

Përdorimi: Dedikuar sanimit të shtresave të reja dhe të vjetra me mikroplasaritje si dhe për parandalimin e paraqitjes së plasaritjeve në sipërfaqet e fasadave të reja të cilat janë ekspozuar kushteve agresive të rrethinës (temperaturat e larta osciluese, rreshjet nga kokrrizi, ndikimi agresiv i smogut në qytete). Ngjyra mund të aplikohet në suva të vjetra minerale, akrilate, silikate dhe silikone si dhe në suva përfunfimitare pastoze. Gjithashtu është e përshtatshme edhe për suvatë klasike të karbonizuara dhe nga gëlqera fine, suvatë nga gëlqere-cementi dhe suvatë nga cementi. Për shkak të UV klasifikimit të ngjyrave mund të përdoret vecanërisht në sipërfaqet të jashtme.

Mbulimi: 0,40 l/m² në dy shtresa, varësisht nga vrazhdësia dhe thithshmëria e sipërfaqes, Shpenzimin e saktë e përcaktini duke punuar një test faqe ne objektin ku do te aplikohet.

Tretja: Ujë i pastërt.

Paketimi: 5 l / 15 l

Aplikim:   



FASENA silikon



TOP MIX

Është bojë e tipit SREP – Silicone Resin Emulsion Paint – bojë emulzive me rezina silikonike. Përdoret për mbrojtjen e suvave të reja, të pa karbonizuara, dhe suvave të vjetra dhe të karbonizuara gëlqerore, suvave nga cementi dhe gëlqero-cementi.

Rekomandohet për mbrojtjen e suvave të reja, të pakarbonizuara, te vjetra, suvave nga gëlqero-cementi, cementi etj. Mund të aplikohet edhe në lyerësat nga silikoni dhe silikati dhe suvatë dekorative minerale dhe disperzive.

Mbulimi: 0,20 l/m² në dy shtresa, varësisht nga vrazhdësia dhe thithshmëria e sipërfaqes, Shpenzimin e saktë e përcaktini duke punuar një test faqe ne objektin ku do te aplikohet.

Tretja: Ujë i pastërt.

Paketimi: 5 l / 15 l

Aplikim:   

FASENA silikon fiber



TOP MIX

Ngjyrë fasade me mbrojtje fungicide, me rezina silikone dhe fibra armirues. Me veti te vogla kundër papastertive, dhe veti të larta ujë rezistuese duke e ruajtur avull lëshueshmërinë.

Rekomandohet për mbrojtjen e suvave të reja, të pakarbonizuara, te vjetra, suvave nga gëlqero-cementi, cementi etj. Shërben për mbrojtjen e suvave të reja, të pakarbonizuara, te vjetra, suvave nga gëlqero-cementi, cementi etj. Mund të aplikohet edhe në lyerësat nga silikoni dhe silikati dhe suvatë dekorative minerale dhe disperzive.

Mbulimi: 0,25-0,50 l/m² në dy shtresa, varësisht nga vrazhdësia dhe thithshmëria e sipërfaqes, Shpenzimin e saktë e përcaktini duke punuar një test faqe ne objektin ku do te aplikohet.

Paketimi: 5 l / 15 l

Aplikim:   



FASENA dark cool



TOP MIX

Ngjyrë e jashtme disperzive e kualitetit të lartë për suva e punuar në bazë të lidhësve akrilik dhe silikon. Reflekton rrezatimin e rrezeve infra të kuqe të diellit duke ju falenderuar kombinimit të pigmenteve staile NIR dhe UV. Reflektimi i rrezeve infra të kuqe të diellit zvogëlon ngrahjen e sipërfaqes me të cilën mbahet stabiliteti tre dimensional i termo izolimit të produktit (vecanërisht pllakës izoluese EPS). Me veti rezistueshmërie ndaj ndikimeve atmosferike, alkalijeve, kripës dhe gazit industrial. Eshtë avull lëshuese, ujë rezistente dhe dritë rezistente.

Përdorimi: FASENA DARK COOL I dedikohet mbrojtjes dhe dekorimit të ETICS sistemit. Për më shumë aplikohet në sipërfaqet e përpunuara nga betony, suvaja, pllakat nga fibër-cementi dhe të ngjajshme.

Mbulimi: 0,25-0,33 l/m² në dy shtresa, varësisht nga vrazhdësia dhe thithshmëria e sipërfaqes, Shpenzimin e saktë e përcaktini duke punuar një test faqe ne objektin ku do te aplikohet.

Tretja: Ujë i pastërt.

Paketimi: 15 l

Aplikim:



Nuancat:



*KARAKTERIN E INFORMACIONIT

KAMEN PROTECT



Kamen Protect është lyerës primer i pangjyrë i cili depërton mirë në baza minerale, me ç rast e zmadhon ujë rezistueshmërinë dhe në këtë mënyrë i mbron nga lagështia, të rreshurat si dhe nga ndryshku kimik i hkaktuar nga kriposjet për shkak të depërtimit të të rreshurave në sipërfaqet e pa trajtuara.

Përdorimi: Sipërfaqet e përshtatshme janë të gjitha llojet e suvave minerale, ngjyrat e suvave minerale, tullat fasaduese, sipërfaqet nga betoni, sipërfaqet nga guri natyral dhe artificial, pllakat nga fibër-cementi. Sipërfaqet që nuk përshtatet janë ato shtresa me thithshmëri shumë të dobët si shtresat nga mermeri, graniti, klinkeri, druri dhe plastika. Mund të aplikohet si lyerës shtesë ujërezistent në sipërfaqet vertikale të fasadave. Të evitohet aplikimi në sipërfaqe të mëdha horizontale për shkak të mundësisë së qëndrimit të ujit në sipërfaqe dhe krijimit të ngricave/akullit në muajt e dimrit.

Mbulimi: 0,15 - 0,50 l/m², jako varësisht nga vrazhdësia dhe thithshmëria e sipërfaqes, Shpenzimin e saktë e përcaktini duke punuar një test faqe ne objektin ku do te aplikohet.

Paketimi: 1 l / 4 l / 18 l

Aplikim:  

BETONTON



Betonton është përpunuar në bazë të lidhësve special akrilik nga polimeri. Është e përshtatshme për aplikim në të gjitha llojet e sipërfaqeve me bazë gëlqerore dhe nga cementi, poashtu është rezistente ndaj ndikimeve klimatike.

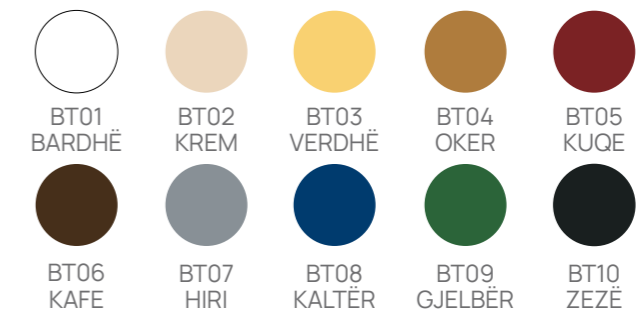
Përdorimi: Betonton shërben për mbrojtjen dhe dekorimin e të gjitha llojeve të sipërfaqeve të betonit dhe fasadave, sipërfaqeve nga guri, terrakota, salloniti dhe sipërfaqeve të ngjashme.

Mbulimi: 0,20 l/m² në dy shtresa.

Paketimi: 0,75 l / 5 l / 15 l

Aplikim:   

Nuancat:



*KARAKTERIN E INFORMACIONIT

SIMPRA multicontact



Impregunes i krijuar në bazë të nano emulzionit të thellë dhe lidhësve akrilat. Depërton thellë në shtresë dhe lidh grimcat e dobëta mes vete. Barazon thithjen e shtresave poroze minerale dhe përmirson ngjitjen e lyerësve të ri.

Përdorimi: Për përdorim të jashtëm dhe të brendshëm, përmirson ngjitjen mekanike të shtresës përfundimtare. Ndhmon në barazimin e thithjes së shtresës në sipërfaqe të vjetra në të cilat do të aplikohet lyerësi i ri. Përdoret si impregunes për beton, suva, glet masë me c'rast tretet në proporcion 1:1 apo 1:2, varësisht nga thithshmëria e sipërfaqes. Nuk është i përshtatshëm për mermer, granit, klinker, dru apo plastikë.

Mbulimi: 0,08 - 0,10 l/m² në bazë të tretjes 1:1, varësisht nga vrazhdësia dhe thithshmëria e sipërfaqes. Shpenzimin e saktë e përcaktini duke punuar një test faqe ne objektin ku do te aplikohet.

Tretja: Ujë i pastërt.

Paketimi: 1 l / 5 l

Aplikim:   

SIMPRA multicontact SN 1:5



Është koncentrat impregunesi për rritjen e ngjitjes së lyerësit përfundimtar. Depërton thellë në shtresë dhe lidh mes veti grimcat e dobëta. Barazon thithshmërinë e shtresave minerale poroze dhe përmirëson ngjitjen e lyerësve të ri.

Përdorimi: Për përdorim të jashtëm dhe të brendshëm, si kontakt në mes shtresës së vjetër dhe suvasë apo lyerësit të ri. Përmirson vetitv mekanike të ngjitjes së shtresës përfundimtare dhe barazon thithshmërinë e shtresave të vjetra. Nuk është i përshtatshëm si shtresë para aplikimit të ngjyrave disperzive përkatësisht të përdoret tretje më e madhe se 1:10.

Mbulimi: 0,08 - 0,10 l/m² në bazë të tretjes 1:5, varësisht nga vrazhdësia dhe thithshmëria e sipërfaqes. Shpenzimin e saktë e përcaktini duke punuar një test faqe ne objektin ku do te aplikohet.

Tretja: Ujë i pastërt.

Paketimi: 1 l / 5 l

Aplikim:   

SIMPRA betonkontakt CS



SIMPRA betonkontakt CS është urë lidhëse me tharje të shpejtë për sipërfaqe të lëmuara nga betoni apo sipërfaqe të betonit të cilat duhet të suvatohen.

Përdorimi: Përdoret për aplikim të brendshëm dhe të jashtëm si dhe përmirson ngjitjen mekanike të suvave themelore, nga cementi, gëlqero-cementi, nga gipsi dhe suvave dekorative pastoze.

Mbulimi: 0,20 - 0,35 kg/m² të sasisë së tretur, varësisht nga vrazhdësia dhe thithshmëria e sipërfaqes. Shpenzimin e saktë e përcaktini duke punuar një test faqe ne objektin ku do te aplikohet.

Tretja: Ujë i pastërt.

Paketimi: 5 kg / 20 kg

Aplikim:  

FINAL antigrafitni premaz



Lyerës Antigrafit në bazë të dyllit natyral për mbrojtjen e objekteve nga depërtimi i ngjyrave nga spreji dhe papastërtive tjera.

Përdorimi: Lyerësi aplikohet me spërkatje, rul apo furcë në një shtresë, varësisht nga sipërfaqja, pa u tretur paraprakisht. Sipërfaqet e mbuluara me grafit të largohen me ujë të nxehtë me ndihmën e makines me presion të lartë. Pas largimit të grafitit, sipërfaqja duhet përsëri të mbrohet me FINAL ANTIGRAFIT.

Mbulimi: 0,10 - 0,25 kg/m², varësisht nga vrazhdësia dhe thithshmëria e sipërfaqes.

Paketimi: 5 kg

Aplikim:   

VI. MBROJTJA EMUREVE TË BRENDSHME

BRAVO



TOP MIX

Është bojë disperzive për mure të brendshme, rezistente ndaj fshirjeve pas tharjes së plotë, ka bardhësi të lartë dhe mbulueshmëri të mirë.

Përdoret në sipërfaqet e brendshme të mureve të punuara nga suvatë gelqero-cemente, betonit, masat për rrafshim, pllakat nga fibër-cementi, iverpllakat, tapetat e strukturuara si dhe në sipërfaqet me lyster të fortë që duhet përtirë.

Mbulimi: 0,18 l/m² në dy shtresa, varësisht nga vrazhdësia dhe thithshmëria e sipërfaqes.

Tretja: Ujë i pastërt.

Paketimi: 2 l / 3 l / 5 l / 10 l / 15 l

Aplikim:   

KEMOPOL



TOP MIX



Është bojë klasike ujëtrëtesë me bazë të polimerëve disperzive në ujë. Rezistente në fshirje të thatë, por jo edhe në larje. KEMOPOL është bojë disperzive për mbrojtjen e mureve të brendshme të punuara nga gëlqera, suva të cementit, pllakave nga gipskartoni dhe mureve të vjetra me bazë të forta të cilat duhen renovuar.


Përdorimi: Përdoret në sipërfaqet e brendshme të mureve të punuara nga suvatë gelqero-cemente, betonit, masat për rrafshim, pllakat nga fibër-cementi, iverpllakat, tapetat e strukturuara si dhe në sipërfaqet me lyster të fortë që duhet përtirë.

Mbulimi: 0,18 l/m² në dy shtresa, varësisht nga vrazhdësia dhe thithshmëria e sipërfaqes.

Tretja: Ujë i pastërt.

Paketimi: 2 l / 3 l / 5 l / 10 l / 15 l

Aplikim:   



KEMOPOL plus



Është bojë disperzive me bazë uji me mbulueshmëri të lartë. I dedikohet para së gjithash mbrojtjes dhe dekorimit të pllakave nga gips-kartoni. Gjithashtu përdoret në sipërfaqet e mureve të përpunuara nga gëlqera, suvatë nga cementi si dhe mureve të vjetra me bazë të forta të cilat duhen renovuar. Filmi i tharë është rezistent ndaj fshirjes së thatë, nuk është rezistent në larje.


Përdorimi: Përdoret në sipërfaqet e brendshme të mureve të punuara nga suvatë gëlqero-cemente, betonit, masat për rrafshim, pllakat nga fibër-cementi, iverpllakat, tapetat e strukturuara si dhe në sipërfaqet me lyster të fortë që duhet përtirë.

Mbulimi: 0,18 l/m² në dy shtresa, varësisht nga vrazhdësia dhe thithshmëria e sipërfaqes.

Tretja: Ujë i pastërt.

Paketimi: 0,75 l / 2 l / 5 l / 10 l / 15 l

Aplikim:   



KEMOPOL premium



Është bojë disperzive për mure të brendshme me bardhësi të theksueshme dhe mbulueshmëri shumë të lartë. Krijon film të fortë, të qëndrueshëm dhe elastik i cili mund të lahët. Duke iu falendëruar tipareve të rezistueshmërisë ndaj larjes KEMOPOL Premium është i përshtatshëm për hapësirat të cilat janë të ekspozuara kushteve më të rënda (koridoret, shkallët, spitalet).

Përdorimi: Duke ju falendëruar qëndrueshmërisë ndaj larjes është në vecanti i përshtatshëm për hapësirat që i ekspozohen ngarkesave të tepërta (koridoret, shtyllat, spitalet). Aplikohet në sipërfaqet e punuara nga suvatë gelqero-cemente, betonit, masat për rrafshim, pllakat nga fibër-cementi, iverpllakat, tapetat e strukturuara si dhe në sipërfaqet me lyerës të fortë që duhet përtirë.

Mbulimi: 0,18 l/m² në dy shtresa, varësisht nga vrazhdësia dhe thithshmëria e sipërfaqes.

Tretja: Ujë i pastërt.

Paketimi: 0,75 l / 2 l / 3 l / 5 l / 10 l / 15 l

Aplikim:   



KEMOPOL protect



Është bojë disperzive me bazë uji e cila ka aftësi të mbrojtjes së mureve nga zhvillimi i mykut në sipërfaqe të lyer. Parandalon përhapjen e mykut në mure.

Përdorimi: I dedikohet para së gjithash mbrojtjes dhe dekorimit të mureve dhe tavaneve në banjo, kuzhina, lavatore dhe hapësirave tjera të cilat janë të ekspozuara lagështisë së rritur të ajrit dhe kondensimit avullit.

Mbulimi: 0,18 l/m² në dy shtresa, varësisht nga vrazhdësia dhe thithshmëria e sipërfaqes.

Tretja: Ujë i pastërt.

Paketimi: 2 l / 5 l / 15 l

Aplikim:   



TOP MIX



KEMOPOL premium protect



Është bojë disperzive për mure të brendshme, me mbulueshmëri shumë të lartë dhe me veti mbrojtëse të mureve të brendshme nga zhvillimi i mykut. Krijon film të fortë, të qëndrueshëm dhe elastik. I dedikohet mbrojtjes dhe dekorimit të të gjitha llojeve të sipërfaqeve të mureve të brendshme, në veçanti rekomandohet për hapësirat tek të cilat vjen deri te rritja e lagështisë së ajrit dhe kondensimit të avullit.

Përdorimi: Duke ju falendëruar rezistencës në larje është veçanërisht i përshtatshëm për hapësirat të cilat janë të ekspozuara kushteve më të rënda (koridoret, shkallët, spitalet, menzatat, kuzhinat e restoraneve, saunat, muret rreth bazeneve etj.) Është e nevojshme të potencohet se KEMOPOL protect aplikohet/përdoret vetëm për parandalimin e formimit të mykut.

Mbulimi: 0,18 l/m² në dy shtresa, varësisht nga vrazhdësia dhe thithshmëria e sipërfaqes.


Tretja: Ujë i pastërt.

Paketimi: 5 l / 15 l

Aplikim:   



TOP MIX



KEMOPOL PLUS BIO SILIKAT



Ngjyrë silikate për hapësira të brendshme. Karakterizohet nga mbulueshmëria e madhe, avull lëshueshmëria dhe fuqia natyrale e cila pengon zhvillimin e mykut dhe bakterieve. Nuk përmban zbutës dhe konzervanse prandaj është ideale për personat me alergji të ndryshme. Është rezistente nda fshirjes së thatë, por jo edhe ndaj fshirjes së lagur.

Përdorimi: Aplikohet në sipërfaqet e punuara me suva nga gëlqero-cementi, betoni, masat për rrafshim pllakat nga fiber-cementi, pllakat nga gips-kartoni, iver pllakat, tapetat e strukturuara etj.

Mbulimi: 0,18 l/m² në dy shtresa, varësisht nga vrazhdësia dhe thithshmëria e sipërfaqes.

Tretja: Ujë i pastërt.

Paketimi: 15 l

Aplikim:   



KEMOPOL PREMIUM BIO SILIKAT



Ngjyrë silikate për mure të brendshme, me mbulueshmëri të lartë. Krijon film të fortë të qëndrueshem dhe elastik i cili është i pastrueshem(lahet), përkatësisht është rezistent ndaj fshirjeve të lagështa, kështu që është e mundur të pastrohet ndonjë papastërti jo shumë e madhe me leckë të lagur në enën me mjete universale të pastrimit. Nuk përmban zbutës dhe konzervanse prandaj është ideale për personat me alergji të ndryshme. Duke ju falenderuar aditiveve silikate është pengon në paraqitjen e mykut dhe bakterieve.

Përdorimi: Për shkak të qëndrueshmërisë ndaj larjes është i përshtatshëm për hapësira me ngarkesa më të mëdha(koridoret, spitalet, shtyllat). Aplikohet në sipërfaqet e punuara me suva nga gëlqero-cementi, betoni, masat për rrafshim pllakat nga fiber-cementi, pllakat nga gips-kartoni, iver pllakat, tapetat e strukturuara etj.

Mbulimi: 0,16 l/m² në dy shtresa, varësisht nga vrazhdësia dhe thithshmëria e sipërfaqes.

Tretja: Ujë i pastërt.

Paketimi: 15 l

Aplikim:   



LATEX STRONG BIO SILIKAT



Bojë e kualitetit të lartë dedikuar mbrojtjes dekorative të mureve të brendshme me ndikim të madh të prekjës dhe papastërtive. Ka mbulueshmëri të lartë dhe nuk përmban aromë, sipërfaqet e ngjyrosura është e mundur të pastrohen me leckë të lagur në enën me mjete univrsale të pastrimit dhe dezinfektimit.

Përdorimi: Në shtresën e thatv, të fortë dhe të pastërt aplikohet me furcë, rul apo spërkatje në dy shtresa nterval brenda lyerjeve : 4-6 h. Para aplikimit preferohet të përdoret SIMPRA GRUNDMIX PRIMER, SIMPRA HAFTGRUND apo SIMPRA UNIVERSAL PRIMER. Nuk rekomandohet puna në temperatura nën +5°C dhe mbi +35°C.

Mbulimi: 0,14 l/m² në dy shtresa, varësisht nga vrazhdësia dhe thithshmëria e sipërfaqes.

Tretja: Ujë i pastërt.

Paketimi: 15 l

Aplikim:   



LATEX STRONG



Është bojë e kualitetit të lartë për mure të brendshme, veçanërisht rezistente në fërkime dhe e cila krijon film të fortë dhe elastik. Të gjitha këto veti e bëjnë këtë bojë ideale për dekorimin e sipërfaqeve të mureve të brendshme të cilat i ekspozohen fërkimeve/gërvishtjeve, sikurse në kopshte të fëmijëve, shkolla, spitale e hotele si dhe objekte tjera publike. Është rezistente ndaj pastrimit me mjete dezinfektuese të cilat përdoren në institucionet mjeksore.

Përdorimi: Duke ju falendëruar qëndrueshmërisë ndaj larjes është në vecanti i përshtatshëm për mbrojtjen dekorative të hapësirave që i ekspozohen ngarkesave të tepërta si cerdhet e fëmijëve, shkollat, hotelet, shtëpitë e pleqëve, spitalet dhe objektet e tjera publike). Aplikohet në sipërfaqet e punuara nga suvatë gelqerocemente, betonit, masat për rrafshim, pllakat nga fibër-cementi, iverpllakat, tapetat e strukturuara si dhe në sipërfaqet me lyster të fortë që duhet përtirë. Nuk është i përshtatshëm për aplikim në sipërfaqe të pastërta nga gëlqerja dhe shtresave të pa thithshme.

Mbulimi: 0,14 l/m² në dy shtresa, varësisht nga vrazhdësia dhe thithshmëria e sipërfaqes.

Tretja: Ujë i pastërt.

Paketimi: 2 l / 5 l / 15 l

Aplikim:   



TOP STAR GLITTER



Lyerës dekorativ transparent mat me grimca shkëlqyese për mure të brendshme, i punuar në bazë të disperzionit të ujit dhe lidhësve nga polimeri. Përdoret për mbrojtjen dhe dekorimin e mureve të brendshme. Lyerësi përdoret si dekorim glamuroz i mureve të brendshme dhe mbrojtje e shtuar e murit kundër papastërtive.

Përdorimi: Përdoret për lyerjen e mureve në shkolla, kopshte për fëmijë, galeri, objekte komerciale etj.

Mbulimi: 0,10 l/m² në një shtresë, varësisht nga vrazhdësia dhe thithshmëria e sipërfaqes dhe efektit të dëshiruar (mund të aplikohet në dy shtresa për të forcuar efektin).

Paketimi: 0,85 l

Aplikim:  



TOP GLOSS



Është lyerës disperziv i pangjyrë, i shkëlqyeshëm me veti larëse i përpunuar me anë të lidhësve kualitativ dhe aditiveve. Aplikohet dhe shtrihet shumë mire në lyerësit e mureve të brendshme: KEMOPOL, KEMOPOL Plus, KEMOPOL Premium. Është avull lëshues dhe rezistent ndaj ujit.

Përdorimi: TOP GLOSS përdoret për mbrojtjen dhe dekorimin e mureve të brendshme, si dhe për mbrojtje plotësuese të mureve nga papastërti më të mëdha në shkolla, spitale, kopshte për fëmijë, në zonat të cilat janë në kontakt me njerëz.

Mbulimi: 0,10 l/m² në dy shtresa, varësisht nga vrazhdësia dhe thithshmëria e sipërfaqes.

Tretja: Ujë i pastërt.

Paketimi: 0,85 l / 2 l / 5 l / 15 l

Aplikim:   

TOP MAT



TOP MAT është lyerës disperziv mat i pangjyrë i përpunuar nga lidhësa të polimerit kualitativ dhe aditiveve. Pranohet shumë mirë në të gjitha llojet e lyersëve për mure të brendshme. Është avull lëshues dhe ujë rezistent.

Përdorimi: TOP MAT i dedikohet mbrojtjes dekorative të mureve të brendshme, lyerësi TOP MAT përdoret kur kërkohet mbrojtje plotësuese e mureve nga papastërtitë e rritura në shkolla, spitale, kopshte për fëmijë dhe zonave që janë në kontakt me njerëzit.

Mbulimi: 0,15 l/m² në dy shtresa, varësisht nga vrazhdësia dhe thithshmëria e sipërfaqes.

Tretja: Ujë i pastërt.

Paketimi: 0,85 l / 2 l / 5 l / 15 l

Aplikim:   

TOP PREMIUM



Top Premium linja e produkteve është linja e ngjyrave të nuancuara paraprakisht. Duke iu falendëruar aplikimit të thjeshtë, Top Premium nuanca që do të zgjedhni do t'ju lirojë nga përgatitjet e gjata dhe do t'ju ndihmojë në përkushtimin për zbukurimin e shtëpisë tuaj.

Përdorimi: Përdoret në sipërfaqet e brendshme të mureve të punuara nga suvatë gelqero-cemente, betonit, masat për rrafshim, pllakat nga fibër-cementi, iverpllakat, tapetat e strukturuara si dhe në sipërfaqet me lyerës të fortë që duhet përtirë.

Mbulimi: 0,13 l/m² në një shtresë, varësisht nga vrazhdësia dhe thithshmëria e sipërfaqes.

Paketimi: 2,5 l

Aplikim:

Nuancat:



*KARAKTERIN E INFORMACIONIT



BRAVO KREATIV



Është ngjyrë e kualitetit të lartë e cila krijon film elastik dhe mundëson shkrimin me shkurtes në sipërfaqe të mureve dhe sipërfaqeve të drurit. Sipërfaqet e ngjyrosura janë vecmas rezistente ndaj gërvishtjeve si dhe mund të lahen me ujë të thjeshtë.

Përdorimi: Mundëson shndërrimin e sipërfaqes së murit dhe drurit në pllakë për shkrim me shkurtes.

Mbulimi: 500 ml për 4 m² në dy shtresa, varësisht nga vrazhdësia dhe thithshmëria e sipërfaqes.

Paketimi: 0,50 l

Aplikim:  

BRAVO MAGNETIC



Është ngjyrë e kualitetit të lartë me veti magnetike. Mundëson ngërthitjen/kapjen e magnetit në sipërfaqet e mureve dhe të drurit.

Përdorimi: Ngjyra l dedikohet dekorimit të mureve dhe drurit në objektet kolektive dhe komerciale (dhoma të fëmijëve, shkolla, cerdhe të fëmijëve, dyqaneve, restoranteve etj.) si dhe objekteve tjera.

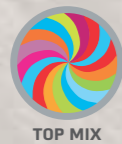
Mbulimi: 500 ml për 2 m² për tri shtresa, varësisht nga vrazhdësia dhe thithshmëria e sipërfaqes.

Paketimi: 0,50 l

Aplikim:  



BRAVO INSPIRE SANDE



Lyerës përfundimtar dekorativ i kualitetit të lartë për mure të brendshme i punuar nga lidhes polimeri dhe pigmenteve më të cilët arrihen efekte dekorative. Ka veti të mira ngjitëse dhe qëndrueshmëri në prekje, avull lëshueshmëri të mirë dhe ujë rezistent.


Përdorimi: Ideal për mbrojtjen dekorative të mureve të lëmuara, me qëllimin e ngritjes së nivelit estetik në hapësirat banuese. Duke e aplikuar me kujdes, me teknikë të thjeshtë arrihet pamje përfundimtare unike.

Mbulimi: 0,10 - 0,12 l/m² në një shtresë, varësisht nga vrazhdësia dhe thithshmëria e sipërfaqes dhe nuancës.

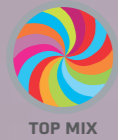
Paketimi: 1 l

Aplikim:

Nuancat:



BRAVO INSPIRE VELOUR



Lyerës përfundimtar dekorativ i kualitetit të lartë për mure të brendshme i punuar nga lidhes polimeri dhe pigmenteve më të cilët arrihen efekte dekorative. Ka veti të mira ngjitëse dhe qëndrueshmëri në prekje, avull lëshueshmëri të mirë dhe ujë rezistent.


Përdorimi: Ideal për mbrojtjen dekorative të mureve të lëmuara, me qëllimin e ngritjes së nivelit estetik në hapësirat banuese. Duke e aplikuar me kujdes, me teknike të thjeshtë arrihet pamje përfundimtare unike. Pamja finale përngjan në Kadife.

Mbulimi: 0,10 - 0,12 l/m² në një shtresë, varësisht nga vrazhdësia dhe thithshmëria e sipërfaqes dhe nuancës.

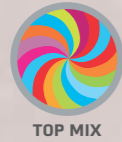
Paketimi: 1 l

Aplikim:

Nuancat:



BRAVO INSPIRE ELITE



Lyerës përfundimtar dekorativ i kualitetit të lartë për mure të brendshme i punuar nga lidhes polimeri dhe pigmenteve më të cilët arrihen efekte dekorative. Ka veti të mira ngjitëse dhe qëndrueshmëri në prekje, avull lëshueshmëri të mirë dhe ujë rezistent.

Përdorimi: Ideal për mbrojtjen dekorative të mureve të lëmuara, me qëllimin e ngritjes së nivelit estetik në hapësirat banuese. Duke e aplikuar me kujdes, me teknike të thjeshtë arrihet pamje përfundimtare unike. Pamja finale përngjan në Kadife.


Mbulimi: 0,16 - 0,25 l/m² në dy shtresa, varësisht nga vrazhdësia dhe thithshmëria e sipërfaqes dhe nuancës.

Paketimi: 1 l

Aplikim:



Nuancat:



KEMOTON PLUS



KEMOTON PLUS të tundet mirë dhe të përzihet në ngjyrë.

Mbulimi: Max. 100 ml / 5 l KEMOPOL.

Paketimi: 0,10 l

KEMOTON STRONG



KEMOTON STRONG të tundet mirë dhe të përzihet në ngjyrë.

Mbulimi: 0,15 l/m² në dy shtresa, varësisht nga vrazhdësia dhe thithshmëria e sipërfaqes.

Mbulimi: Max. 100 ml / 5 l KEMOPOL.

Paketimi: 0,10 l

KEMOTON PLUS / KEMOTON STRONG NUANCAT:



*KARAKTERIN E INFORMACIONIT

PREMIUM GLET



Është masë për gletim fin të sipërfaqeve të mureve dhe tavanit, për plotësimin e plasaritjeve dhe zbrazëtirave. Përdoret për baza ndërtimore si: suvatë minerale BASIC, pllakat nga fibër cementi dhe gips-kartoni, iver pllakat, betoni (së paku 1 muaj i vjetër), muret e pa suvatuara nga porobetoni.

Përdorimi: Baza duhet të jetë e thatë, e fortë, e pastërt, e pangrirë dhe pa mbeturina vajore. Rekomandohet që të gjitha shtresat paraprakisht duhet impregnuar me Simpra impregnuues universal i tretur në proporcion 1:1. PREMIUM GLET aplikohet 6 orë pas impregnimit të bazës në kushtet normale të temperaturës dhe lagështisë relative të ajrit (T=20°C, lag. rel= 65 %). PREMIUM GLET aplikohet në dy shtresa me dorë apo me makinë.

Mbulimi: 0,5-0,75 kg/m² në bazë të trashësisë në mm (varësisht nga sipërfaqja e rrafshët).

Tretja: Nuk është e nevojshme për aplikim me dorë, për aplikim makinerik të tretet max. me 3 % ujë.

Paketimi: 1 kg / 3 kg / 8 kg / 25 kg

KALIJEV SAPUN



Është sapun i butë, shpërndahet lehtësisht dhe ka strukturë koloidal-granulometrike, vjen me ngjyrë të verdhë në të errët dhe ka aromë specifike të vajrave bimore. Lehtësisht tretet në ujë duke krijuar shumë shkumë.

Përdorimi: Përdoret për larjen e mureve në ndërtimtari, largimin e sipërfaqeve yndyrore në dru dhe metale, lubrifikimin e shiritave lëvizës dhe PVC tubave si dhe për qëllime tjera industriale.

Mbulimi: 0,1-0,25 kg/m², varësisht nga shkalla e papastërtisë së sipërfaqes.

Paketimi: 1 kg / 18 kg

ALGENON IN protection



Solucion I pangjyrë biocid për parandalimin e paraqitjes dhe përhapjes së mykut në mure të brendshme.

Përdorimi: 50 ml të solucionit ALGENON IN PROTECTION të shtohet në 1l ngjyrë për mure të brendshme. Enën para përdorimit duhet mirë përzier dhe sasinë e caktuar ta përziëni në ngjyrën disperzive për mure të brendshme. Ngjyrën duhet aplikuar në pajtim me udhëzimet teknike. Sipërfaqet e prekura nga myku duhet paraprakisht të trajtohet me ALGENON mjet për largim të mykut. Produktin biocid duhet përdorur me kujdes. Para përdorimit gjithmonë duhet lexuar deklaratën dhe të dhënat për produktin.

Mbulimi: 50 ml / 1l të ngjyrës së brendshme disperzive.

Tretja: Ujë i pastërt.

Paketimi: 0,50 l

ALGENON



Algenon është trëtës biocid i pangjyrë i cili shërben për sanimin, eliminimin e mykut dhe algave në sipërfaqet e suvatuara, fasadave dhe mureve të brendshme. Tretet me ujë në proporcion 1:5.

Përdorimi: Përdoret në shumë lloje të sipërfaqeve të mureve të brendshme dhe të jashtme, në objekte industriale, objekte banuese dhe komerciale.

Mbulimi: 10 m²/l në një shtresë të solucionit biocid të tretur. Shpenzimi praktik varet nga vrazhdësia dhe thithshmëria e sipërfaqes si dhe nga shkalla e infektimit të sipërfaqeve të mureve.

Tretja: Ujë i pastërt.

Paketimi: 0,50 l

ALGENON plus



Është tretje biocid pa ngjyrë për heqjen e mykut dhe algëve në fasadat dhe sipërfaqet e brendshme të mureve.

Përdorimi: Sipërfaqet me myk të lahen me ujë të rrjedhshëm, nëse është e nevojshme, me leçka ose me furçe me makinë. Shishja duhet të tundet mirë para se të përdoret. Algenon Plus vihet me spërkatje, pa u holluar. Produkti vihet në sipërfaqet tërësisht të thata në një shtresë, kurse tek sipërfaqet që kanë më shumë myk rekomandohet të vihet Algenon Plus në dy shtresa. Lyerja e fundit përkatëse lyhet në sipërfaqen tërësisht e thatë të pakën 8 orë pas lyerjes së produktit Algenon Plus.

Mbulimi: 0,50 l / 2 - 5 m², varësisht nga vrazhdësia dhe thithshmëria e sipërfaqes si dhe nga shkalla e infektimit të sipërfaqeve të mureve.

Paketimi: 0,50 l

SIMPRA grundmix primer



SIMPRA grundmix është lyerës themelor i cili shërben për përmirësimin e mbulueshmërisë së bojërave për mure të brendshme. SIMPRA grundmix poashtu përdoret për përmirësimin e mbulueshmërisë së shtresës përfundimtare në muret e ndotura apo në sipërfaqet jo homogjene si p.sh. pllakat nga gips-kartoni i ri. Gjithashtu përmirëson mbulueshmërinë e nuancave me mbulueshmëri të dobët të lyerësit përfundimtar. E rekomandojmë edhe për sipërfaqe të brendshme në të cilat janë aplikuar nuanca të rënda, dhe të njëjtat dëshirojmë t'i ngjyrosim me nuance tjeter. Me përdorimin e këtij lyerësi zvogëlohet harxhimi i nuancës përfundimtare.

Mbulimi: 0,12 - 0,14 l/m², varësisht nga vrazhdësia dhe thithshmëria e sipërfaqes, Shpenzimin e saktë e përcaktini duke punuar një test faqe ne objektin ku do te aplikohet.

Tretja: Ujë i pastërt.

Paketimi: 2l / 5l / 10l



VII. SINJALIZIMI SHTRESËHOLLË



EKOSIGNOL



Bojë shtresëhollë për sinjalizim horizontal është lyerës alkid që thahet në kontakt me ajrin dhe ka veti të tharjes së shpejtë. Është tepër elastik dhe ka mbulueshmëri të madhe, adezion të shkëlqyer në çdo sipërfaqe rrugore dhe është rezistente ndaj gërvishtjeve dhe konsumimit nga trafiku.

Përdorimi:

EKOSIGNOL aplikohet me spërkatje pneumatike, me dorë apo me paisje automatike. Gjatë punës duhet përdorur syzet mbrojtëse, dorezat dhe maskën aerosole. Perlat e xhamit për pamje natës duhet të vendosen sa është ngjyra e freskët, 5 sekonda pas aplikimit të ngjyrës.

Përgatitja dhe aplikimi i materialit:

EKOSIGNOL aplikohet me spërkatje pneumatike, mekanikisht apo me paisje automatike. Gjatë punës është i obligueshëm mbajtja e syzeve mbrojtëse, dorëzave mbrojtëse dhe maskës për aerosol. Me ngjyrën duhet vepruar sikur në rastet me material lehtë të ndezshëm! Perlat e xhamit për shikim në errësi aplikohen duke i hedhur në ngjyrën ende të lagësht – 5 sekonda pas aplikimit.

Mbulimi:

1,8 - 2 m²/l për trashësi të filmit të thatë prej 300 µm (cca 560 µm të filmit të lagësht) – sinjalizimi horizontal.
4 - 5 m²/l për ngjyrosjen e sipërfaqeve horizontale të betonit.

Tretja:

EKOSIGNOL tretës.

Aplikim:   

Nuancat:



VERDHË



BARDHË




TOP MIX



*KARAKTERIN E INFORMACIONIT



VIII. TRETESIT





TRETËS SINTETIK

PËRDORET PËR TRETJEN E BOJËRAVE:

- KEMOLUX llak
- KEMOLUX AK ngjyrë themelore për metal
- KEMOLUX vajore ngjyrë themelore për dru
- KEMOLUX ventiluese ngjyrë themelore
- HARDLUX metal efekt llak
- HARDLUX profesional llak
- HARDLUX direct 3in1
- HARDLUX DS ngjyrë themelore
- HARDLUX DS llak
- HARDLUX metalni efekt llak DIRECT DTM

Paketimi: 0,50 l / 1 l / 5 l / 20 l / 200 l



TRETËS NITRO

PËRDORET PËR TRETJEN E BOJËRAVE:

Tretja e nitro lysterëve, largimi i yndyrërave të metaleve para përdorimit të nitro lysterëve.

Paketimi: 0,50 l / 1 l / 5 l / 20 l / 200 l



TRETËS PËR BOJËRAT ME THARJE TË SHPEJTË

PËRDORET PËR TRETJEN E BOJËRAVE:

- KEMOLUX ngjyrë themelore me tharje të shpejtë
- KEMOLUX llak me tharje të shpejtë
- KEMOCEL llak me tharje të shpejtë

Paketimi: 1 l / 5 l / 20 l / 200 l



HARDLUX HAMMERSCHLAG TRETËS

PËRDORET PËR TRETJEN E BOJËRAVE:

- HARDLUX Hammerschlag zmalto

Paketimi: 0,50 l / 1 l



EKOSIGNOL TRETËS

PËRDORET PËR TRETJEN E BOJËRAVE:

- EKOSIGNOL

Paketimi: 0,50 l / 5 l / 20 l



HARDLUX RUST BEATER TRETËS

PËRDORET PËR TRETJEN E BOJËRAVE:

- HARDLUX rust beater

Paketimi: 0,50 l

X. TOP MIX



CHROMOS
SVJETLOST[®]
ZA NIJANSU BOLJI

TOP MIX

sistemet për nuancim

Kërkimi për nuancën e duhur të ngjyrës të cilën e dëshironi në ambientin tuaj shndërrohet në kërkim të mundimshëm dhe eksperimentim, ku në shumicën e rasteve rezultati është i paqartë. Nuancimi elektronik do t'ju zgjidh këtë problem.

Mjafton të keni në dispozicion një sasi optimale të bazave dhe kolorantëve në mënyrë që në çdo moment mund të kemi produktin final të nuancuar.



TON KARTA E FABRIKES CHROMOS SVJETLOST:

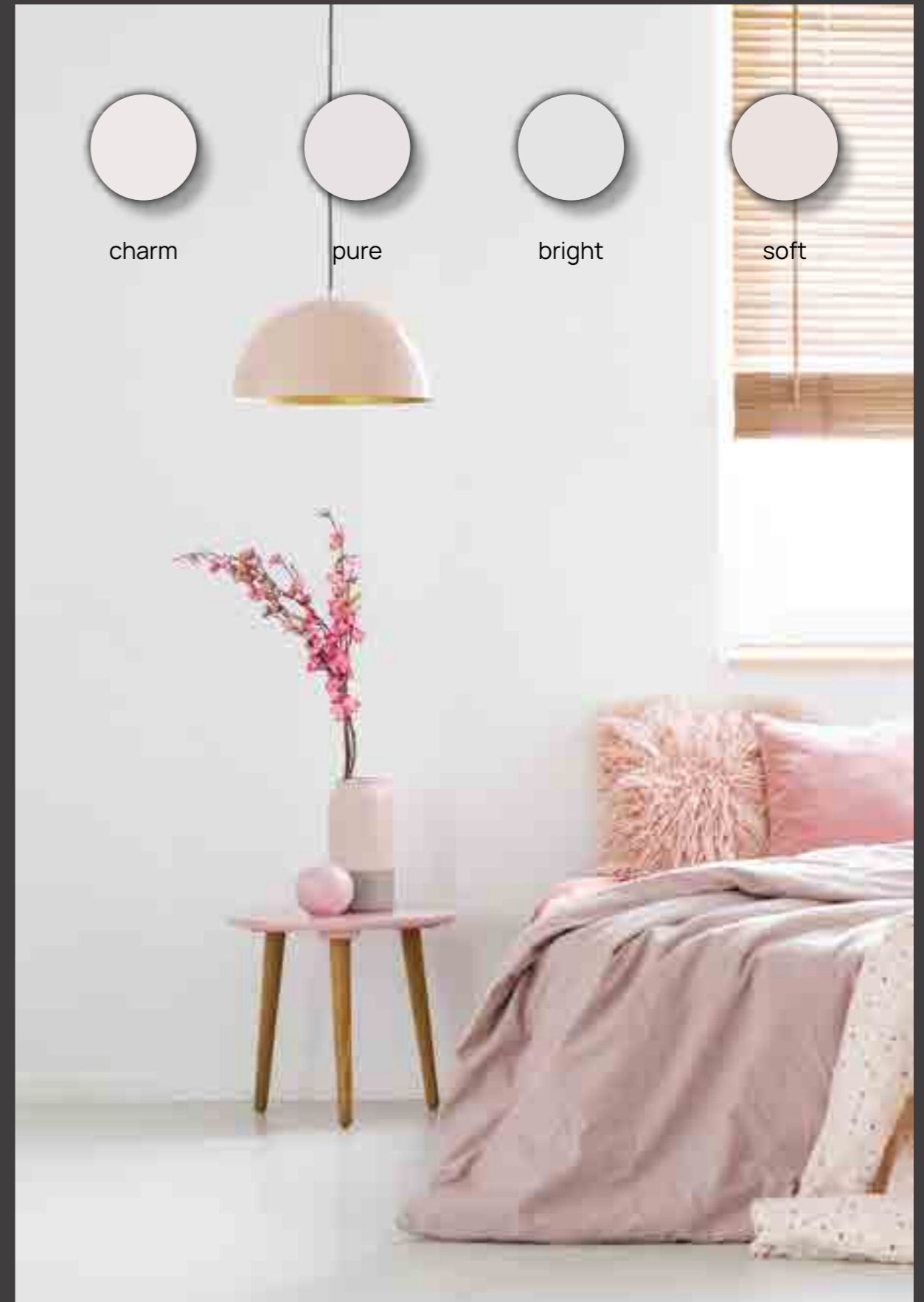
- A10- L54 → bojëra për fasada dhe mure të brendshme
- 5900-5999 → bojëra për mure të brendshme
- BT01-BT10 → BETONTON bojë për beton
- 00-57 → FINALPLAST suva dekoruese me nuanca standarde



Modern Home



Lovely Home



Nature Home



Cozy Home



XI. REFERENCE





Karlovac



Rijeka



Poreč



Zagreb





Split



Rijeka



Poreč





Split



Šibenik



Verona, Italia



Crikvenica, hoteli Crikvenica

kontaktet

CHROMOS-SVJETLOST d.o.o.

M. Stojanovića 13
HR - 35257
Lužani, Hrvatska

+385 35 213 800

info@chromos-svjetlost.hr



Blerim Nuredini

Managing Director
Albania, Kosovo & Macedonia

+383/44/135 441

bnuredini@chromos-svjetlost.com

www.chromos-svjetlost.hr

DISTRIBUTER

EDER-TRADE shpk

+355/694 069 615
edertrade@hotmail.com
www.edertrade.com
SHQIPERI

N.T.N "MAJANCA"

+383/(0)49 133 180
majanca@live.com
KOSOVE



SHITJA

+385/35/213 808

prodaja@chromos-svjetlost.hr



ZHVILLIMI

+385/35/213 809

+385/35/213 814

+385/35/213 851

laboratorij@chromos-svjetlost.hr



PROKURIMI

+385/35/213 823

nabava@chromos-svjetlost.hr



MARKETING

+385/35/213 802

marketing@chromos-svjetlost.hr

*Eshtë rrugë e gjatë nga një copë e vogël dheu të bardhë deri
tek mijëra nuanca të reja!*

Edhe sot udhëtimi vazhdon në të gjitha anët e botës...

Të gjitha nuancat e shekullit thyhen tek Chromos Svjetlost.

*Kur natën shikojmë lartë, në qiell,
na duket sikur është shkruar mes yjeve:*



CHROMOS
SVJETLOST®

GJITHMONË PËR NJË NUANCË MË I MIRË!



CHROMOS SVJETLOST

EDER-TRADE shpk
lgj: 17 Rr: Glaukia Durres, Albania
M: +35 56 940 69615
E: edertrade@hotmail.com
www.edertrade.com

N.T.N "MAJANCA"
Veternik p.n
10 000 Prishtinë, Kosovë
T: +383 (0)49 133 180
E: majanca@live.com

www.chromos-svjetlost.al